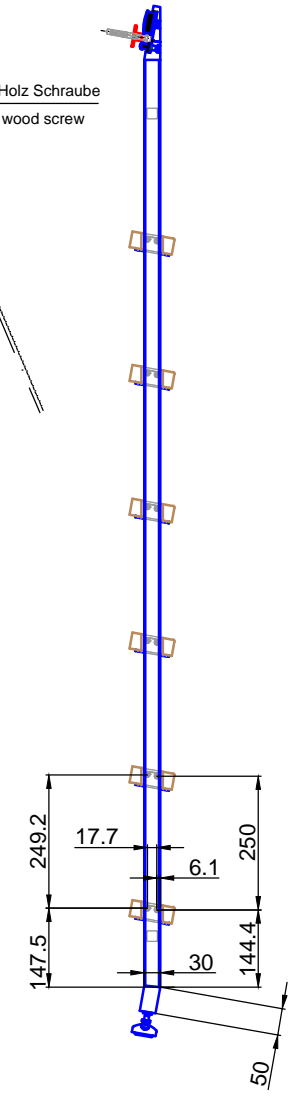

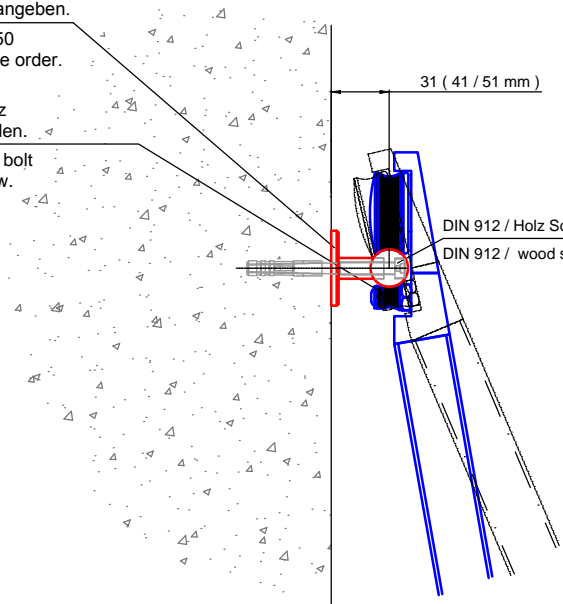


ST.2100.MM
Bitte bei Bestellung
Ø20,40,50 oder 60mm angeben.
Please specify Ø20,40,50
or Ø60mm with purchase order.

Bitte den Aushebeschutz
mittels Schraube einstellen.
Please adjust the safety bolt
using the eccentric screw.



Bezeichnung:	Schiebeleiter eckig mit Holzstufen		
description:	Square sliding ladder with wooden steps		
Modell: model:	SL.6002.AK.H	CAD-Maßstab: CAD-scale:	1:1
		Datum: date:	16.03.2012

MWE
Edelstahlmanufaktur GmbH

Am Steinbusch 7
D-48351 Everswinkel
Tel.: +49(0)2582-9960-0
Fax: +49(0)2582-9960-128
www.mwe.de
info@mwe.de

Technische Änderungen vorbehalten - subject to change without notice!