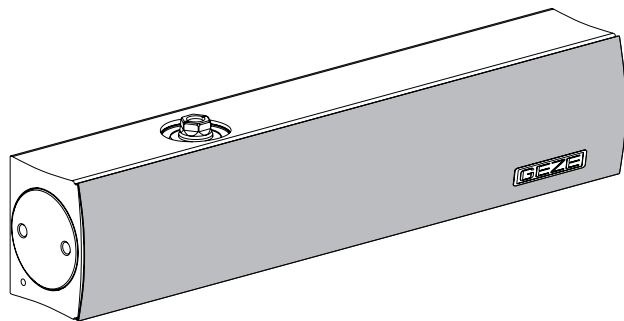


GEZE durvju aizvērēji
GEZE door closer

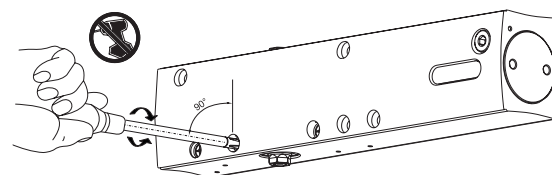
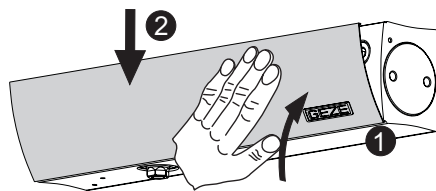
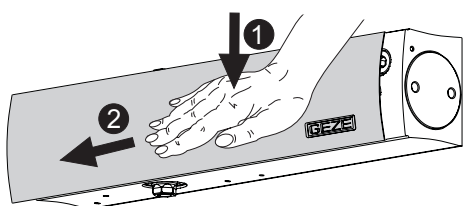
DE Regulēšanas ieteikumi
GB Recommended settings

TS 5000, TS 4000,
TS 3000 V, TS 2000 V,
TS 2000 NV, TS 1500

79988-03

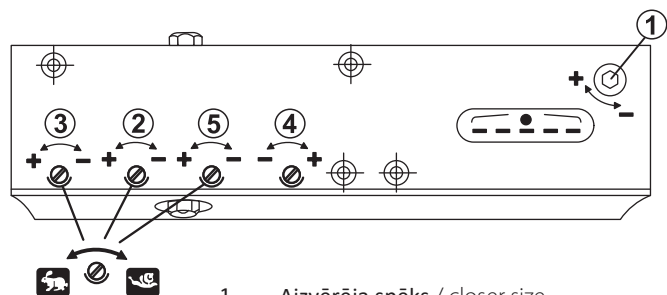


► Priekšējā paneļa noņemšana / remove slide plate ► Priekšējā paneļa uzlikšana / clip on slide plate ► Regulēšana / adjust



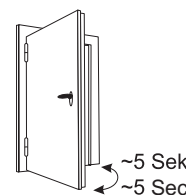
TS 5000/4000/3000/2000: plakanais skrūvgriezis / flat head
TS 1500: PH2 krusta skrūvgriezis / Philips

GEZE TS 5000



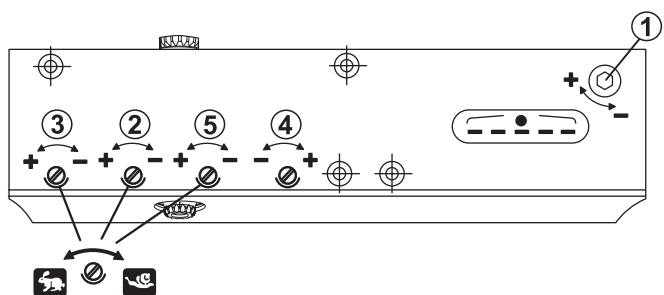
- 1 Aizvērēja spēks / closer size
- 2 Aizvēšanās ātrums / closing speed
- 3 Gala piecirtiens / latching action
- 4 Vēja bremze / back check
- 5 Atliktā aizvēšanās (tikai TS 5000 S) / delayed closing action (only for TS 5000 S)

Aizvērēja spēks closer size	Vērtnes platums [mm] leaf width [mm]
2	līdz 850 / till 850
3	850 - 950
4	950 - 1100
5	1100 - 1250
6	1250 - 1400



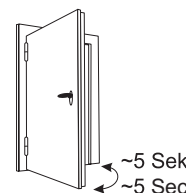
Viegli veramas durvis aizvērējam ir jāaizver pilnībā!
Smooth-moving door must be completely closed by the closer!

GEZE TS 4000



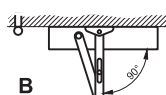
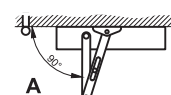
- 1 Aizvērēja spēks / closer size
- 2 Aizvēšanās ātrums / closing speed
- 3 Gala piecirtiens (tikai TS 4000 S) / latching action (only for TS 4000 S)
- 4 Vēja bremze / back check
- 5 Atliktā aizvēšanās (tikai TS 4000 S) / delayed closing action (only for TS 4000 S)

Aizvērēja spēks closer size	Vērtnes platums [mm] leaf width [mm]
1	līdz 750 / till 750
2	750 - 850
3	850 - 950
4	950 - 1100
5	1100 - 1250
6	1250 - 1400

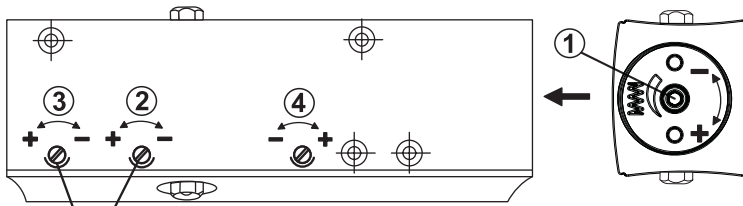


Viegli veramas durvis aizvērējam ir jāaizver pilnībā!
Smooth-moving door must be completely closed by the closer!

gala piecirtiena iestatīšana / latching action setting ar gala piecirtiemu / with latching action bez gala piecirtiena / without latching action

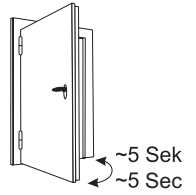


GEZE TS 3000 V



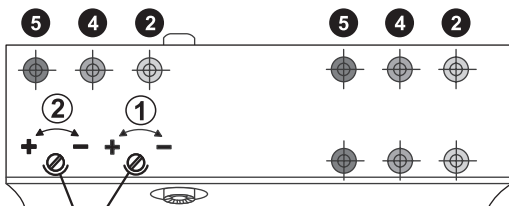
- 1 Aizvērēja spēks / closer size
- 2 Aizvēšanās ātrums / closing speed
- 3 Gala piecirtiens / latching action
- 4 Vēja bremze (tikai TS 3000 VBC) / back check (only for TS 3000 VBC)

Aizvērēja spēks closer size setting	Vērtnes platums [mm] leaf width [mm]
Pozīcija - / limit stop -	līdz 750 / till 750
2,5 apgriezieni / 2,5 turns	750 - 850
5 apgriezieni / 5 turns	850 - 950
Pozīcija + / limit stop +	950 - 1100



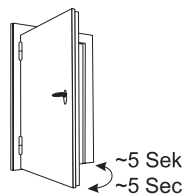
Viegli veramas durvis aizvērējam ir jāaizver pilnībā!
Smooth-moving door must be completely closed by the closer!

GEZE TS 2000 V

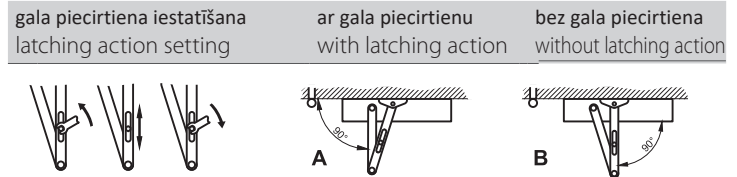


- ! Aizvērēja spēks regulējams, montējot aizvērēja korpusus ar attiecīgu nobīdi / closer size setting via staggered mounting
- 1 Aizvēšanās ātrums / closing speed
 - 2 Gala piecirtiens (tikai TS 2000 VBC pārējos gadījumos ar vērējroku) / latching action (only for TS 2000 VBC otherwise via link arm)


Aizvērēja spēks closer size setting	Vērtnes platums [mm] leaf width [mm]
2 Spēks 2 / size 2	750 - 850
4 Spēks 4 / size 4	850 - 1100
5 Spēks 5 / size 5	1100 - 1250



Viegli veramas durvis aizvērējam ir jāaizver pilnībā!
Smooth-moving door must be completely closed by the closer!

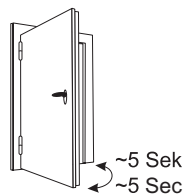


GEZE TS 2000 NV



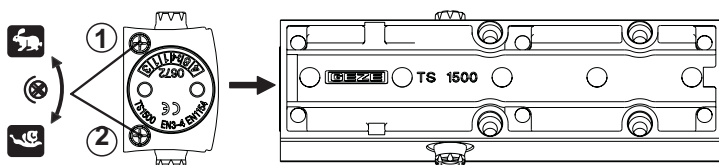
- 1 Aizvērēja spēks / closer size
- 2 Aizvēšanās ātrums / closing speed
- 3 Gala piecirtiens / latching action
- 4 Vēja bremze (tikai TS 2000 NV BC) / back check (only for TS 2000 NV BC)

Aizvērēja spēks closer size setting	Vērtnes platums [mm] leaf width [mm]
Pozīcija - / limit stop -	līdz 850 / till 850
4 apgriezieni / 4 turns	850 - 950
Pozīcija + / limit stop +	līdz 1100



Viegli veramas durvis aizvērējam ir jāaizver pilnībā!
Smooth-moving door must be completely closed by the closer!

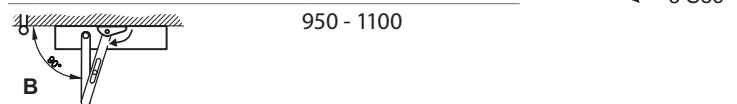
GEZE TS 1500



- ! Aizvērēja spēks regulējams, pagriežot vērējrokas augšējo daļu / closing size setting by turning the upper part of the rod assembly

- 1 Aizvēšanās ātrums / closing speed
- 2 Gala piecirtiens / latching action

Aizvērēja spēks closer size setting	Vērtnes platums [mm] leaf width [mm]
A	850 - 950
B	950 - 1100



Viegli veramas durvis aizvērējam ir jāaizver pilnībā!
Smooth-moving door must be completely closed by the closer!