

V2A-Sicherheitsbeschläge nach DIN 18257 (ES2)
V2A-Feuerschutzbeschläge nach DIN 18273 FS
Objektbeschläge nach DIN EN 1906, Klasse 4
Einbruchhemmende Fenstergriffe nach DIN EN 13126-3
Prüfzeugnisse und Zertifikate unter www.bisschop.de



NEU!



KATALOG 2022

Zum Komplett-Sortiment:

P. BISSCHOP ORIGINALBESCHLÄGE SEIT 1889



[instagram.com/p.bisschop1889](https://www.instagram.com/p.bisschop1889)



[facebook.com/p.bisschop1889](https://www.facebook.com/p.bisschop1889)





P. BISSCHOP GMBH

ORIGINALBESCHLÄGE SEIT 1889

P. BISSCHOP GmbH bietet ein umfangreiches Programm an exklusiven Beschlägen aus Messing und Edelstahl. Zahlreiche PB-Modelle werden nach klassischen Vorbildern gefertigt und handwerklich bearbeitet. Sie tragen überall in Europa zur stilgerechten Ausstattung historischer Bauwerke bei.

Bei der Auswahl der Beschläge ist Folgendes zu beachten:

Keine Kombinierbarkeit von Edelstahl- mit Messingkomponenten

Drücker aus dem Messingprogramm haben eine Führung von \varnothing 18mm und sind daher nicht mit Schildern und Rosetten aus dem Edelstahlprogramm, deren Führung \varnothing 15mm beträgt, kombinierbar. Aus dem gleichen Grund sind Edelstahldrücker (Führung \varnothing 15mm) nicht mit Schildern und Rosetten aus dem Messingprogramm (Führung \varnothing 18mm) kombinierbar.

Beliebige Kombinierbarkeit nur jeweils innerhalb des Edelstahl- oder Messingsortiments

Innerhalb des Messing- und des Edelstahlsortiments sind alle Drücker - bis auf wenige Ausnahmen- mit allen Schildern und Rosetten beliebig kombinierbar.

Alle Messing-Zimmertürgarnituren sind mit WC-Verriegelung lieferbar

Alle Zimmertür-Garnituren aus dem Messingsortiment sind als WC-Garnituren lieferbar. Die wählbaren WC-Verriegelungen sind Seite 84 des Kataloges zu entnehmen.

Alle Edelstahl-Feuerschutz-Garnituren sind mit WC-Verriegelung lieferbar

Alle Feuerschutz-Garnituren aus dem Edelstahlsortiment sind mit der WC-Verriegelung 300/4000 FH lieferbar

Edelstahl-Feuerschutzgarnituren sind nicht mit BB- (Buntbart)-Lochung lieferbar

Alle Messing- und Edelstahl-Garnituren sind als Wechselgarnituren lieferbar

Bitte wählen Sie dazu einen beliebigen Knopf entweder aus dem Edelstahl- oder dem Messingsortiment


Befestigung

Zu den Zimmertür-Garnituren aus dem Messingprogramm werden entsprechend der bestellten Oberflächenausführung passende Holzschrauben mit Schlitzkopf geliefert. Messing-Sicherheitsgarnituren werden mit passenden Gewindestrauben für einseitig sichtbare Verschraubung geliefert. Edelstahl-, Feuerschutz- und Sicherheitsbeschläge werden immer mit Edelstahl-Gewindestrauben geliefert. Zusätzliches Befestigungsmaterial wird berechnet.

Katalog 2022



Unter der Leitung namhafter Künstler entstand am Bauhaus die Idee des Zusammenwirkens von Kunst, Handwerk und industrieller Fertigung. Die 1919 in Weimar gegründete und später in Dessau und Berlin ansässige Hochschule für Bau und Gestaltung gilt heute noch als vorbildlich in der Kunst- und Architekturgeschichte des 20. Jahrhunderts.



Die Moderne wurde zum Schlagwort für jene Strömungen am Ende des 19. Jahrhunderts, die einem Bruch mit allen überkommenen ästhetischen Normen Ausdruck verliehen. Ebenso wie die bildende Kunst entfaltete sich die Architektur durch immer neue Experimente zu einer modernen Ästhetik, welche sich bis in unsere Gegenwart fortsetzt.



Als Art déco bezeichnet man die Stilrichtung für Kunsthandwerk und Malerei zwischen 1920 und 1930. Art déco ging vom späten Jugendstil aus, und hatte seinen Namen von der 1925 in Paris stattgefundenen Ausstellung für Kunstgewerbe und Kunsthandwerk (»arts décoratifs«) abgeleitet.




In den späten Achtzigerjahren des 19. Jahrhunderts begann der Jugendstil als eine internationale Kunstepoche, deren Leitbild das stilistisch einheitliche »Gesamtkunstwerk« war: Von der Baukunst bis zur Malerei und Grafik, von Möbeln bis zu Mode und Schmuck vereinte ein gemeinsamer Stilwille alle Bereiche künstlerischen Schaffens.




Klassik ist die Bezeichnung für eine geistesgeschichtliche Epoche, die von nachfolgenden Zeiten als vorbildhaft anerkannt wird. In diesem Sinne beurteilte bereits die römische Antike die griechische Literatur und Kunst. In Deutschland bezeichnet der Begriff die Zeit um 1800, die Weimarer Klassik. Ästhetik und Lebenskunst greifen ineinander.



In der Folge der Klassik entstanden immer luxuriösere Gebäude für den ständig steigenden Bedarf des wohlhabenden Bürgertums der Frühindustrialisierung. Bedeutende Gießereien in Berlin und Paris folgten den Wünschen der Architekten und Bauherren und fertigten Exklusivbeschläge für den individuellen Anspruch.



Ende des 17. Jahrhunderts entwickelte sich der Barockstil, dessen erste Elemente bereits im 16. Jahrhundert in Italien auftraten. Kennzeichnend für die Architektur sind die geschwungenen Grund- und Aufrissformen, welche sich konsequent in den Tür- und Fensterbeschlägen wiederfinden.



Zum Komplett-Sortiment:



[instagram.com/p.bisschop1889](https://www.instagram.com/p.bisschop1889)



[facebook.com/p.bisschop1889](https://www.facebook.com/p.bisschop1889)

P. BISSCHOP GMBH

ORIGINALBESCHLÄGE SEIT 1889

Postfach 10 02 50 · D-42502 Velbert


Stormstraße 1 · D-42549 Velbert

Telefon (02051)63049 · Telefax (02051)601344


www.bisschop.de · E-Mail info@bisschop.de



*P. Bisschop Modell 1926
aus der Bauhauszeit
im Bundeskanzleramt.*



*Sonderanfertigung im Rahmen
der Renovierungsmaßnahme am
Zwinger in Dresden.*



*Türgriffe BAUHAUS
Modell 1022/280 mm,
stilgerecht für das Hotel Adlon, Berlin.*



*P. Bisschop-Produkte
in Heiligendamm.*



*Sonderanfertigung für die
Renovierung von Schloss Plön.*

Oberflächenschutz

Messing poliert mit Einbrennlackierung

PB-Beschläge aus Messing werden mit einem farblosen Hartlack versehen, der bei einer Temperatur von 200°C eingebrannt wird.

Messing poliert ohne Einbrennlackierung

Für Außenbeschläge, die der Witterung ausgesetzt sind, empfehlen wir die Oberflächenausführung Messing poliert ohne Einbrennlackierung. Der Beschlag nimmt bereits nach kurzer Zeit eine natürliche Patina an, die die Schönheit des Messingwerkstoffes unterstreicht. Durch regelmäßige Pflege mit einem handelsüblichen Poliermittel kann die Oberfläche mühelos wieder in den glänzenden Zustand versetzt werden.

ferro style (FS) für Messing- und Edelstahlbeschläge

Die Oberfläche ferro style ist die Antwort von P. Bisschop auf den aktuellen Trend zu schwarzen Eisenbeschlägen für Land- und Friesenhäuser. Das bekannte PB-Sortiment aus Messing und Edelstahl lässt sich in der Oberflächenausführung ferro style fertigen. Die hochwertige Pulverbeschichtung schützt den Beschlag gegen Korrosion auch in Salzwasseratmosphäre und eignet sich damit ideal für den Einsatz in Küstennähe.

PVD-Hartmetallbeschichtung

P. Bisschop liefert Außenbeschläge auch mit PVD-Hartmetallbeschichtung. Die Titan-/Zirkon-Beschichtung zeichnet sich durch extreme Witterungsbeständigkeit und Kratzfestigkeit aus. Preise zu PVD-beschichteten Messing-Beschlägen erhalten sie auf Anfrage.*

**Physical Vapor Deposition*

Oberflächen für PB-Beschläge aus Messing



MP Messing poliert



MM Messing matt



FS Messing ferro style



MAP Messing antik patiniert



MPN Messing poliert vernickelt



MMN Messing matt vernickelt
Farbton: Edelstahl gebürstet



MPC Messing poliert verchromt



MMC Messing matt verchromt

Oberflächen für PB-Beschläge aus Edelstahl



ES Edelstahl satiniert



EP Edelstahl spiegelpoliert



FS Edelstahl ferro style



EMAP Edelstahl antik patiniert
PVD



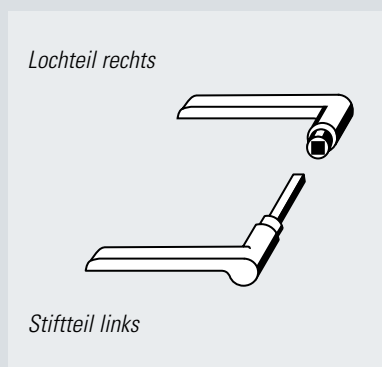
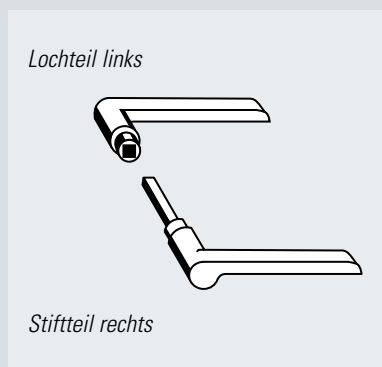
EMS Edelstahl messingfarben
satiniert PVD



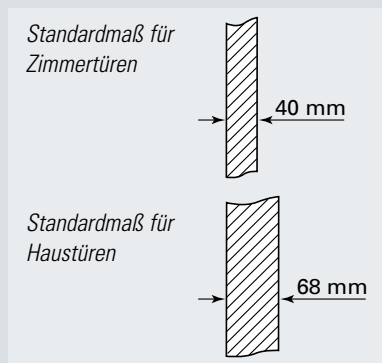
EMP Edelstahl messingfarben
poliert PVD

V2A-Sicherheitsbeschläge nach DIN 18257 (ES2)
V2A-Feuerschutzbeschläge nach DIN 18273 FS
Objektbeschläge nach DIN EN 1906, Klasse 4
Einbruchhemmende Fenstergriffe nach DIN EN 13126-3
Prüfzeugnisse und Zertifikate unter www.bisschop.de

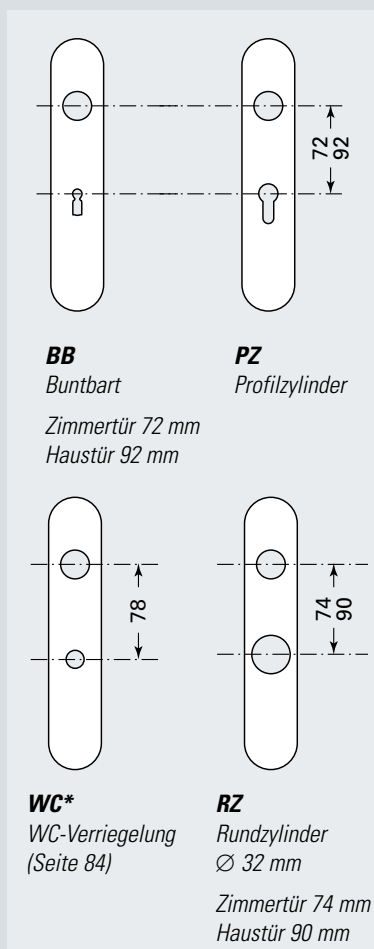
**Richtungsangaben
bei Türdrückern**



Türstärken



**Entfernungen
bei Langschildern**



KZS rund, für 15 mm
Außenbeschläge.
Zylinderüberstände
siehe Seite 89 - 105.



KZS oval, für Zylinder-
überstände
siehe Seite 91 - 106.

Namensverzeichnis

Artikelnummernverzeichnis


Name	Seite	Name	Seite	Artikel-Nr.	Seite	Artikel-Nr.	Seite	Artikel-Nr.	Seite	Artikel-Nr.	Seite
AMPHORA	73	KOPENHAGEN	63	1	141	87	85	395	143	670	146
ANTWERPEN	41			2	141	88	166	396	143	671	146
ART DECO	43	LIMBURG	66	3	141	89	166	400	88	677	85
AVION	76	LINIE	38	5	142	90	158	413	106	678	130
				6	84	91	166	416	103	682	87
BAMBERG	83	MODERN ART	47	7	9+84	92	86	444 N	88	684	125
BANANE	49	MÜNCHEN	78	7 FH	111	95	166	490	145	684/2	125
BASEL	74			8	141	96	101	491	145	686	125
BAUHAUS		NAMUR	41	9	84	97	158	492	145	686/2	125
Ebenholz	17	NOBLESSE	31	10	84	98	158	501	166	686 R	126
BAVARIA	34			11	142	98/0	158	504	166	686 R/2	126
BERLIN	19	OPTIMA	33	12	84	109	159	507	166	688	130
BERN	75	OSLO	66	13	142	111	159	509	166	689	105
BLANKENESE	70			14	142	112	87	511	166	690	146
BRÜGGE	39	PATRIZIER	81	16	142	113	106	513	106	691	106
BURCHARTZ	25	PERLRAND	83	17	85	125	141	590	145	692	87
BURGUND	35	PORTA	71	18	58	126	141	591	145	693	163
		PORTA		19	55	134	164	600	88	694	163
CHARLOTTEN-		ROMANA	139	21	85	134/1	164	601	85	695	164
BURG	73	PORTA		21 N	88	134/R/103	158	602	85	696	100
CHATEAU	73	WESTFALICA	140	22	85	135	165	606	85	697	87
CLASSIC	35	PÖSELDORF	70	27	167	147	66	607	9+84	698	87
CONCORDE	33	POSTHORN	79	28	167	147/R	155	607 FH	111	699	87
		POTSDAM	20	29	167	165	159	608	88	700	88
DONAU	82	PRATER	61	29/H	167	172	159	609	84	712	106
DESSAU	21	PRESTIGE	31	31/2	88	175	159	610	84	722	106
DRESDEN	52			32	131	183	141	612	84	731 N	88
		RENAISSANCE	82	35	167	184	142	613	106	740	82
ELEGANCE	31	RING	76	37	31	185	142	616	103	743	165
EMPIRE	71	RÜGEN	66	38	85	186	142	617	85	765	106
				39	76	206	86	618	58	800	165
Fenstergriffe	147	SCHWABING	65	40 KZS	88	213	106	619	55	800 ½	165
FISCH	69	SECHSKANT	22	42 KZS	88	216	86	620	87	800/4	165
FLANDERN	81	STOCKHOLM	66	44	9	220	141	621 N	88	801	165
FORUM	73			44 FH	111	240	140	622	130	801 ½	165
FRANKFURTER		TAUBE	69	44 NFH	112	260	139	622/2	130	801/4	165
NORM	27	TOBACCO	37	46	21	300	84	627	87	805	55
FRANKFURTER		Türbänder	86	46 FH	113	305	138	630	99	811	165
STANDARD	25	Türgriffe	132	46 NFH	114	320	130	633	128	817	165
		Türkнопfe	125	48	66	320 R	130	633/2	128	820	165
GALERIE	59			50	145	321	130	635	128	820 ½	165
GENT	39	VENEDIG	58	51	49	321/R	130	635/2	128	820/4	165
GLÜCKSTADT	77	VERSAILLES	82	52	49	322	130	638	85	821	86
GRAZ	57			53	145	323	130	639	76	825	33
GRAZ		WEIMAR	9	57	166	324	130	640	87	828	86
LANDHAUS	57	WEIMAR		58	145	324/R	130	642	100	833	165
		Ebenholz	11	59	166	325	166	644	9	833 ½	165
HAMBURG	70	WIEN	73	59 ½	166	330	84	644 FH	111	840	82
HANSA	81	WC-Verriegel.	84	60	166	333	138	644 NFH	112	850	55
HOCHKANT-				61	47	350	84	645	146	865	33
OVAL	24			62	47	357	130	646	21	870	61
				63	47	360	141	646 FH	113	887	85
JUGENDSTIL				64	47	361	143	646 NFH	114	890	57
1900	55			65	146	367	144	648	98	890 FH	121
JUGENDSTIL				66	84	369	143	652	146	890 NFH	121
1890	58			67	31	369 K	143	655	98	901	137
				68	85	370	144	656	101	910	86
				71N/R	164	372	143	657/2	127	951	137
				73	165	374	143	658/2	127	960	86
				75	85	378	143	661	146	965	137
				77	85	380	144	665	87	970	86
				81 N	164	382	143	667	130	971	86
				81/2	164	383	144	667/2	130	9710/A	86
				82	88	390	144	668	85	975	138
				85	85	391	144	669	101	981	137



Artikel-Nr.	Seite	Artikel-Nr.	Seite	Artikel-Nr.	Seite	Artikel-Nr.	Seite	Artikel-Nr.	Seite	Artikel-Nr.	Seite
985	137	1880 FH	124	1939	25	4057	154	6830	131	8002 NFH	117
987	137	1881 FH	124	1940	25	4060	149	6841	125	8004	9
990	87	1885	41	2052	136	4060 ½	149	6845	131	8004 FH	111
1010	89	1890	58	2183	57	4065	151	6850	130	8004 NFH	111
1010L	107	1890 E	58	3030	76	4065 ½	151	6855	131	8004 K	25
1015	90	1890/R	153	3720	143	4066/R	150	6855/2	131	8005	41
1019	134	1890/R/103	153	4000	84	4067	156	6865	131	8006 K	65
1020	132	1890/R/80	153	4001	151	4067 ½	156	6865/2	131	8008 R	79
1022	132	1895	59	4001 ½	151	4070	151	6870	127	8009	70
1023	132	1895/R	153	4002/R	155	4070 ½	151	6870/2	127	8010	81
1025	134	1895/R/80	153	4003	154	4070 ½/R/90	151	6871	127	8011	79
1025 R	134	1900	55	4003 ½	154	4080/R/92	152	6875	128	8012	71
1026	97	1900/R	153	4004	161	4090	147	6876	128	8013	71
1026L	107	1900/R/80	153	4005	154	4090 ½	147	6877	128	8014	73
1028	134	1901	49	4005 ½	154	4090 ½/R/90	147	6880	129	8016	73
1030	92	1901/175	49	4005/R	154	4092	147	6888	127	8018	79
1035	133	1901 FH	119	4005 ½/R	154	4092 ½	147	6889	127	8020	78
1044	132	1901/R	151	4005/111	159	4092 ½/R/72	147	7001	99	8020 FH	123
1067L	107	1901/111	49	4006	158	4095	153	7005	100	8020 NFH	123
1075	136	1902/R/103	49	4007	84	4095 ½	153	7010	70	8022	75
1084	133	1905	55	4008	155	4095/R/80	153	7010/R	156	8024	24
1095	54	1910	47	4008 ½	155	4129/R/103	149	7011	71	8025	82
1120	166	1910/R/101	152	4008/R	155	4190/R/103	147	7011/R	156	8027	47
1122/80	166	1910/111	47	4008 ½/R	155	4410	94	7012	73	8027 FH	119
1122/180	166	1920	9	4009	155	4422	160	7013	76	8027 NFH	119
1130	94	1920 FH	111	4009 ½	155	4440	161	7014	73	8037	83
1183	57	1920/R	147	4010	156	4441	161	7015	76	8046	21
1540	133	1920/78	147	4010 ½	156	4442	161	7017	79	8046 FH	113
1750	136	1920/R/72	147	04010	156	4445	161	7017 FH	123	8046 NFH	113
1770	136	1920/R/100	147	04010 ½	156	4445/103	161	7018	81	8054	9
1820	39	1920/111	159	4011	156	4460	160	7020	78	8059	65
1820 FH	117	1920/172	159	4011 ½	156	4465	160	7022	75	8060	69
1820/R/101	152	1921/R/72	148	4015	154	4470	160	7025	82	8067	43
1829	38	1923	19	4015 ½	154	4480	160	7026	81	8067 FH	118
1829 FH	117	1923/R/102	148	4017	155	4606	84	7028	82	8067 NFH	118
1829/R/92	152	1924	20	4017 ½	155	5020	162	7030	69	8070	73
1830	33	1924/R	148	4018	153	5020 PZ	162	7037	83	8080	70
1830/R	150	1924/R/72	148	4018 ½	153	5020/0	162	7045 FH	116	8112 KZS	117
1835	41	1925	27	4019	153	5025	162	7048	101	8210	102
1840	31	1925 FH	116	4019 ½	153	5025 PZ	162	7060	69	8212 KZS	123
1840/R	150	1925/R/102	149	4020	157	5025/0	162	7066	35	8215	102
1850	35	1925/111	27	4020 ½	157	5034	162	7070	74	8244	66
1855	39	1926	21	4021	157	5035	162	7088	83	8246	81
1860	31	1926 FH	113	4021 ½	157	5035 PZ	162	7102	74	8412 KZS	114
1860/R/101	150	1926 R	148	4022/R	157	5035/0	162	7120	73	8510	105
1862	31	1926/R/103	148	4025	154	5040	164	7180	57	8515	105
1862/R	150	1926/165	159	4025 ½	154	5040 PZ	164	7180/R/80	152	8610	96
1865	52	1928	37	4026	157	5040/0	164	7180/109	57	8612 KZS	118
1865 FH	120	1928/R/92	152	4026 ½	157	5050	164	7183	57	8615	96
1865/R	151	1928/172	159	4027	158	5050 PZ	164	7244	66	8710	106
1865/R/65	151	1928/R/103	152	4028/R/92	152	5070	163	7246	81	8715	106
1865/111	52	1929	24	4029	149	5070 PZ	163	7246 FH	122	8810	89
1870	43	1929 FH	115	4029 ½	149	5070/0	163	7250	66	8812 KZS	112
1870 FH	118	1929/R	149	4030	158	5510	94	7265	33	8815	89
1870/R	151	1930	22	4036	158	6000	126	7265/R/101	150	8827 KZS	119
1870/111	43	1930/R/101	149	4037	156	6003	87	7265/R/103	150	8870	98
1870/175	159	1935	17	4040	158	6004	87	7300	34	8910	100
1875	65	1935/R/101	148	4040/R/103	158	6012	91	7300/R/101	34	8912 KZS	121
1875 FH	121	1935/R/72	148	4043	158	6110	126	7315	34	9010	98
1875/R	155	1935/111	17	4043/R/103	158	6601	129	7608	101	9210	103
1875/175	159	1936	11	4045	158	6602	129	8000	107	9215	103
1880	61	1936/172	159	4046	148	6603	129	8000/1010L	107	9710/A	86
1880/R	154	1936/R/72	147	4046 ½	148	6604	129	8000/1026L	107		
1880/R/80	154	1936/R/100	147	4047	155	6608	98	8000/1067L	107		
1880/111	61	1936/109	159	4050	149	6610	94	8002	37		
1880/175	61	1938	25	4050 ½	149	6681	93	8002 FH	117		



Drückergarnituren
BAUHAUS WEIMAR

Artikel	Bezeichnung	für Stift □ mm	Maß mm	Einheit
1920	ZT Drücker	8	112	Paar
1920 H	HT Drücker	10	125	Paar
44	Rosetten		50	Paar
644 BB	Schlüsselschilder		50	Paar
644 PZ	Schlüsselschilder		50	Paar
 Edelstahlgarnitur mit Zertifikat für Feuerschutz und ES 2: siehe Seite 111 ff				
1920	ZT Drücker	8	112	Paar
1920 H	HT Drücker	10	125	Paar
8004	ZT Langschilder		245 x 42	Paar
8004 H	HT Langschilder		245 x 42	Paar
1920	ZT Drücker	8	112	Paar
1920 H	HT Drücker	10	122	Paar
7	Rosetten		50	Paar
607 BB	Schlüsselschilder		50	Paar
607 PZ	Schlüsselschilder		50	Paar
WEIMAR Objekt, DIN EN 1906, Klasse 4				
1920 FD	ZT Drücker	8	112	Paar
8054	ZT Langschilder		245 x 35	Paar
44	Rosetten		50	Paar
644 BB	Schlüsselschilder		50	Paar
644 PZ	Schlüsselschilder		50	Paar



1920/44/644



1920/8004



1920/7/607



1920 FD/8054

Weimar Objekt:

Drücker 1920 FD
auf Objektgleitlagerung
fest-drehbar montiert.
DIN EN 1906, Klasse 4

- stabile Drückerbefestigung
- geräuscharme Drückerführung

Weitere Oberflächen:

- MPN** = poliert vernickelt
- MMN** = matt vernickelt
- MPC** = poliert verchromt
- MMC** = matt verchromt
- FS** = ferro style
- MAP** = Messing antik patiniert
- MM** = Messing matt

Zimmertürlangschilder und Rosetten sind in BB-, PZ- und WC-Ausführung (S. 84) lieferbar.

Artikel	Bezeichnung	Maß mm	Rosette mm	Einheit
1920/R	Fenstergriff mit Rastung	112	68 x 30	Stück
1920/R/100	Fenstergriff mit Rastung	112	66 x 31	Stück
1920/R/72	Fenstergriff mit hinterliegender Rastung	112	70 x 32	Stück
1920/78	Fenstergriff ohne Rastung	112	60 x 30	Stück
Einbruchhemmender Fenstergriff nach DIN EN 13126-3; 100 Nm (WK6/RC6)				
1920/111	Fenstergriff auf Schließkasten	112	83 x 33 x 30	Stück
Einbruchhemmender Fenstergriff nach DIN EN 13126-3; 200 Nm (WK6/RC6)				
1920/172	Fenstergriff auf Schließkasten mit Druckknopf	112	65 x 33 x 13	Stück
4090	Vollolive	80	55 x 27	Stück
4090 ½	Halbolive	80	55 x 27	Stück
4090 ½/R/90	Halbolive mit hinterliegender Rastung	80	60 x 30	Stück
4190/R/103	Fensterolive auf Loft-Rastung mit Nocken (∅ 10 mm)	95	60 x 20 x 10	Stück
4092	Vollolive	80	60 x 30	Stück
4092 ½	Halbolive	80	60 x 30	Stück
4092 ½/R/72	Halbolive mit hinterliegender Rastung	80	70 x 32	Stück



1920/R 1920/R/100 1920/R/72



1920/78



1920/111



1920/172



4090



4090 ½



4090 ½/R/90



4190/R/103



4092



4092 ½/R/72



4092 ½

Weitere Oberflächen:

- MPN** = poliert vernickelt
- MMN** = matt vernickelt
- MPC** = poliert verchromt
- MMC** = matt verchromt
- FS** = ferro style
- MAP** = Messing antik patiniert
- MM** = Messing matt

Drückergarnituren
BAUHAUS WEIMAR Ebenholz

Artikel	Bezeichnung	für Stift □ mm	Maß mm	Einheit
WEIMAR Ebenholz				
1936	ZT Drücker	8	112	Paar
8004	ZT Langschilder		245 x 42	Paar
8004 H	HT Langschilder		245 x 42	Paar
WEIMAR Ebenholz, DIN EN 1906, Klasse 4				
1936 FD	ZT Drücker	8	112	Paar
44	Rosetten		50	Paar
644 BB	Schlüsselschilder		50	Paar
644 PZ	Schlüsselschilder		50	Paar
Weimar Ebenholz Objekt:				
Drücker 1936 FD				
auf Objektgleitlagerung				
fest-drehbar montiert.				
DIN EN 1906, Klasse 4				
– stabile Drückerbefestigung				
– geräuscharme Drückerführung				


Fenstergriffe und Fensteroliven
BAUHAUS WEIMAR Ebenholz

Artikel	Bezeichnung	für Stift □ mm	Maß mm	Einheit
WEIMAR Ebenholz				
1936/R/100	Fenstergriff mit Rastung	112	66 x 31	Stück
Einbruchhemmender Fenstergriff nach DIN EN 13126-3; 200 Nm (WK6/RC6)				
1936/172	Fenstergriff auf Schließkasten mit Druckknopf	112	65 x 33 x 13	Stück
Einbruchhemmender Fenstergriff nach DIN EN 13126-3; 100 Nm (WK6/RC6)				
1936/109	Fenstergriff auf Schließkasten	112	83 x 33 x 30	Stück






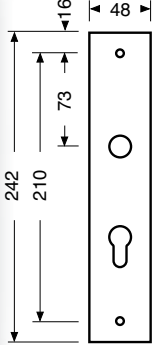

Weitere Oberflächen:

- MPN** = poliert vernickelt
- MMN** = matt vernickelt
- MPC** = poliert verchromt
- MMC** = matt verchromt
- FS** = ferro style
- MAP** = Messing antik patiniert
- MM** = Messing matt

Zimmertürlangschilder und Rosetten sind in BB-, PZ- und WC-Ausführung (S. 84) lieferbar.

PREISLISTE

Die aufgeführten Preise gelten für die Oberflächenausführung **MP** = Messing poliert

Sicherheitsgarnituren				BAUHAUS WEIMAR		
Artikel	Entfernung/ Lochung	Maß mm	Einheit			
8810/1010 Sicherheitsbeschlag , 242 x 48 mm, mit Griff 1010, 112 mm, rechts/links umsetzbar, ohne Innendrücker						
8810/1010	72 PZ	10	Gr.		 <p>8810 H/1010</p>	
8810 H/1010	92 PZ	10	Gr.			
8815/1010	72 PZ	15	Gr.			
8815 H/1010	92 PZ	15	Gr.			
8815 KZS/1010	72 PZ	15	Gr.			
8815 H KZS/1010	92 PZ	15	Gr.			
mit Innendrücker 1920 bzw. 1920 H						
8810/1010	72 PZ	10	Gr.			
8810 H/1010	92 PZ	10	Gr.			
8815/1010	72 PZ	15	Gr.			
8815 H/1010	92 PZ	15	Gr.			
8815 KZS/1010	72 PZ	15	Gr.			
8815 H KZS/1010	92 PZ	15	Gr.			
Sicherheitsschilder für beidseitige Drückerverwendung						
8810/3, 8810 H/3	1 Paar Schilder	PZ	10	Paar	 <p>KZS für Zylinder- überstände 8 – 13 mm.</p>	
8815/3, 8815 H/3	1 Paar Schilder	PZ	15	Paar		
8815 KZS/3, 8815 H KZS/3	1 Paar Schilder	PZ	15	Paar		
8810/1, 8810 H/1	Außenschild	PZ	10	Stück		
8815/1, 8815 H/1	Außenschild	PZ	15	Stück		
8815 KZS/1, 8815 H KZS/1	Außenschild	PZ	15	Stück		
8810/2, 8810 H/2	Innenschild	PZ	8	Stück		
1920/8 mm □	ZT Drücker		112	Paar		
1920 H / 10 mm □	HT Drücker		125	Paar		
8810/684 Sicherheitsbeschlag , 242 x 48 mm, mit Knopf 684, 50 mm ohne Innendrücker						
8810/684	72 PZ	10	Gr.		  <p>8810/684</p>	
8810 H/684	92 PZ	10	Gr.			
8815/684	72 PZ	15	Gr.			
8815 H/684	92 PZ	15	Gr.			
8815 KZS/684	72 PZ	15	Gr.			
8815 H KZS/684	92 PZ	15	Gr.			
mit Innendrücker 1920 bzw. 1920 H						
8810/684	72 PZ	10	Gr.			
8810 H/684	92 PZ	10	Gr.			
8815/684	72 PZ	15	Gr.			
8815 H/684	92 PZ	15	Gr.			
8815 KZS/684	72 PZ	15	Gr.			
8815 H KZS/684	92 PZ	15	Gr.			
SH-Rosettengarnitur , 55/50 mm, mit Knopf 684, 50 mm						
684/444 N/1920	Garnitur mit Innendrücker 1920		55/50	Gr.	 <p>684/444 N/1920</p>	
444N/44	Rosettenpaar		55/50	Paar		
444N	Außenrosette		55 x 55	Stück		
44/2	Innenrosette		50 x 50	Stück		
400/644	Schlüsselschilder	PZ	55/50	Paar		
400 KZS/644	Schlüsselschilder	PZ	55/50	Paar		
400/1	Außenschild	PZ	55 x 55	Stück		
400 KZS/1	Außenschild	PZ	55 x 55	Stück		
644/2	Innenschild	PZ	50 x 50	Stück		
1920 / 8 mm □	ZT Drücker		112	Paar		
Weitere Oberflächen:						
MPN = poliert vernickelt						
MMN = matt vernickelt						
MPC = poliert verchromt						
MMC = matt verchromt						
FS = ferro style						
MAP = Messing antik patiniert						
MM = Messing matt						

Sicherheits-Kombi-Griffschilder
BAUHAUS

Artikel	Entfernung/ Lochung	Maß mm	Einheit
SH-Kombi-Griffschilder, 300 x 50 mm			
8000/1010L	72 PZ	10	Stück
8000 H/1010L	92 PZ	10	Stück
SH-Innenschilder zu SH-Kombi-Griffschildern			
8810/2, 8810 H/2	72, 92 PZ	8	Stück



8000 H/1010 L

8810 H/2

Türknoöpfe und Knopfdrücker

Artikel	Bezeichnung	Knopf- \varnothing mm	Rosette mm	für Stift \square mm	Einheit
684	Türknoopf	50	50		Stück
684	Türknoopf	60	60		Stück
684/2	Knopfdrücker	50		8	Paar
684/2	Knopfdrücker	60		10	Paar
6841	Türknoopf	50	67 x 30		Stück
686	Türknoopf	55	50		Stück
686	Türknoopf	60	60		Stück
686/2	Knopfdrücker	55		8	Paar
686/2	Knopfdrücker	60		10	Paar



684/50

684/60

6841

684/2

686/55

686/2

Türgriffe

Artikel	Bezeichnung	Mitte-Mitte Rosetten mm	Rosette mm	Einheit
1020	Türgriff	180	50	Stück
1020	Türgriff	300	50	Stück
1020	Türgriff	500	50	Stück
1022	Türgriff Adlon	280	30 x 5	Stück
Rundmaterial 30 mm \varnothing Überlängen je 50 mm Befestigung mit Stahlhülsen				



1020

1022

 Der Bauhaus
Türgriff
für das
Hotel ADLON
in Berlin

Weitere Oberflächen:

MPN = poliert vernickelt

MMN = matt vernickelt

MPC = poliert verchromt

MMC = matt verchromt

FS = ferro style

MAP = Messing antik patiniert

MM = Messing matt

Hebeschiebetürgriffe

BAUHAUS

Artikel	Hebel mm	Anschraub- platte mm	Schraub- lochabstand mm	Einheit
Hebeschiebetürgriffe 10 mm □				
5020	275	105 x 35	80	Stück
5020 PZ	275	160 x 35	80	Stück
5020/0	275	160 x 35	80	Stück
auch mit 12 mm □ lieferbar auch zur paarweisen Befestigung lieferbar				
Hebeschiebetürgriffe 10 mm □				
5035	275	105 x 35	80	Stück
5035 PZ	275	160 x 35	80	Stück
5035/0	275	160 x 35	80	Stück
auch mit 12 mm □ lieferbar auch zur paarweisen Befestigung lieferbar				
Schiebetürmuscheln				
694*		105 x 35	80	Stück
693*		155 x 35	80	Stück
* auch auch mit kantigem Ausschnitt lieferbar; bitte bei Bestellung mit Zusatz "kantig" vermerken				
Hebeschiebetürgriff 10 mm □ mit Druckzylinder				
5034	275	105 x 35	80	Stück
auch mit 12 mm □ lieferbar auch zur paarweisen Befestigung lieferbar				




Weitere Oberflächen:

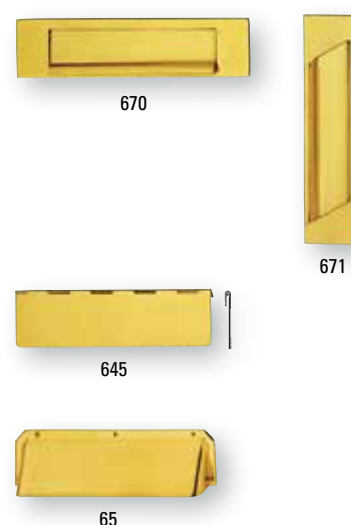
- MPN** = poliert vernickelt
- MMN** = matt vernickelt
- MPC** = poliert verchromt
- MMC** = matt verchromt
- FS** = ferro style
- MAP** = Messing antik patiniert
- MM** = Messing matt

Klingelplatten
BAUHAUS


Artikel	mm	Namensschild mm	Einheit
2	75		Stück
183	75		Stück
8/1	107 x 35 x 4	70 x 20	Stück
8/2	107 x 65 x 4	70 x 20	Stück
8/3	107 x 96 x 4	70 x 20	Stück
8/4	107 x 127 x 4	70 x 20	Stück
8/5	107 x 158 x 4	70 x 20	Stück
Sprechplatte 220 mit 1-3 Klingelkontakten und Namensschildern (1/2/3)			
220/1	220 x 140 x 3	70 x 20	Stück
220/2	220 x 140 x 3	70 x 20	Stück
220/3	220 x 140 x 3	70 x 20	Stück
Aufpreis für Lichtkontakt mit rotem Knopf			
Stück			
Frontplatte 360 mit Klingelkontakt, Namensschild und Briefeinwurf 280 x 60			
360	360 x 280 x 3	90 x 20	Stück
Lose Namensschilder Seite 140			
Gravuren für Namensschilder Seite 145			
Gravuren für Briefeinwürfe Seite 147			
Sonderanfertigungen			
Sprech- und Frontplatten fertigen wir auch nach Ihren Vorgaben.			


Briefeinwürfe

Artikel	mm	Einwurf mm	Einheit
670/250	250 x 62	176 x 37	Stück
670/300	300 x 62	230 x 37	Stück
670/325	325 x 80	247 x 45	Stück
670/400	400 x 105	340 x 45	Stück
671*	245 x 62	172 x 37	Stück
671*	330 x 85	250 x 45	Stück
*rechts und links lieferbar – bei Bestellung angeben			
Innenklappen			
645/2	280 x 80		Stück
645/3	350 x 80		Stück
Abdeckhauben			
65/2	270 x 85		Stück
65/3	330 x 110		Stück


Huthaken / Mantelhaken / Möbelgriffe

Artikel	Bezeichnung	mm	Einheit
833	Huthaken	165	Stück
833 ½	Mantelhaken	85	Stück
1120/96	Möbelgriff	96	Stück
1120/128	Möbelgriff	128	Stück



Weitere Oberflächen:

MPN = poliert vernickelt

MMN = matt vernickelt

MPC = poliert verchromt

MMC = matt verchromt

FS = ferro style

MAP = Messing antik patiniert

MM = Messing matt



Drückergarnituren **BAUHAUS Ebenholz**

Artikel	Bezeichnung	für Stift □ mm	Maß mm	Einheit
1935	ZT Drücker	8	122	Paar
7	Rosetten		50	Paar
607 BB	Schlüsselschilder		50	Paar
607 PZ	Schlüsselschilder		50	Paar



1935/7/607

Fenstergriffe

Artikel	Bezeichnung	Maß mm	Rosette mm	Einheit
1935/R/101	Fenstergriff mit ovaler Rastung	122	65 x 31	Stück
1935/R/72	Fenstergriff mit hinterliegender Rastung	122	70 x 32	Stück
Einbruchhemmende Fenstergriffe nach DIN EN 13126-3; 100 Nm (WK6/RC6)				
1935/111	Fenstergriff auf Schließkasten	122	83 x 33 x 30	Stück



1935/R/101

1935/R/72

1935/111

Sicherheitsgarnituren

Artikel	Entfernung/ Lochung	Maß mm	Einheit
8810/1015 Ebenholz Sicherheitsbeschlag, 242 x 48 mm, mit Griff 1015 Ebenholz, 112 mm			
ohne Innendrücker			
8810/1015	72 PZ	10	Grt.
8810 H/1015	92 PZ	10	Grt.
8815/1015	72 PZ	15	Grt.
8815 H/1015	92 PZ	15	Grt.
8815 KZS/1015	72 PZ	15	Grt.
8815 H KZS/1015	92 PZ	15	Grt.
mit Innendrücker 1935 / 8 mm □			
8810/1015	72 PZ	10	Grt.
8810 H/1015	92 PZ	10	Grt.
8815/1015	72 PZ	15	Grt.
8815 H/1015	92 PZ	15	Grt.
8815 KZS/1015	72 PZ	15	Grt.
8815 H KZS/1015	92 PZ	15	Grt.
Sicherheitsschilder für beidseitige Drückerverwendung			
8810/3, 8810 H/3	1 Paar Schilder	PZ	10 Paar
8815/3, 8815 H/3	1 Paar Schilder	PZ	15 Paar
8815 KZS/3, 8815 H KZS/3	1 Paar Schilder	PZ	15 Paar
8810/1, 8810 H/1	Außenschild	PZ	10 Stück
8815/1, 8815 H/1	Außenschild	PZ	15 Stück
8815 KZS/1, 8815 H KZS/1	Außenschild	PZ	15 Stück
8810/2, 8810 H/2	Innenschild	PZ	8 Stück
1935 / 8 mm □	ZT Drücker	122	Paar



8810 H/1015 Ebenholz


KZS
für Zylinder-
überstände
9 – 10,5 mm.


1044 Ebenholz

Türgriffe

Artikel	Bezeichnung	Mitte-Mitte Rosetten mm	Rosette mm	Einheit
1044	Türgriff	180	50	Stück

Weitere Oberflächen:

- MPN** = poliert vernickelt
- MMN** = matt vernickelt
- MPC** = poliert verchromt
- MMC** = matt verchromt
- FS** = ferro style
- MAP** = Messing antik patiniert
- MM** = Messing matt

Zimmertürgriffschilder und Rosetten sind in BB-, PZ- und WC-Ausführung (S. 84) lieferbar.



Drückergarnituren					BAUHAUS BERLIN
Artikel	Bezeichnung	für Stift □ mm	Maß mm	Einheit	
1923	ZT Drücker	8	120	Paar	
1923 FD	ZT Drücker	8	120	Paar	
44	Rosetten		50	Paar	
644 BB	Schlüsselschilder		50	Paar	
644 PZ	Schlüsselschilder		50	Paar	
677	ovale Rosetten		68 x 30	Paar	
887 PZ	ovale Schlüsselschilder		68 x 30	Paar	1923/677/887
Berlin Objekt: Drücker 1923 FD auf Objektgleitlagerung fest-drehbar montiert. DIN EN 1906, Klasse 4 – stabile Drückerbefestigung – geräuscharme Drückerführung					

Fenstergriffe					
Artikel	Bezeichnung	Maß mm	Rosette mm	Einheit	
1923/R/102	Fenstergriff mit ovaler Rastung	120	65 x 25	Stück	
4043	Fenstergriff nach außen öffnend	115	60 x 20	Stück	
4043/R/103	Fensterolive auf Loft-Rastung mit Nocken (∅ 10 mm)	120	60 x 20 x 10	Stück	

Sicherheitsgarnituren					
Artikel		Entfernung/ Lochung	Maß mm	Einheit	
6012/6841	Sicherheitsbeschlag, 240 x 35 mm, mit Knopf 6841, 50 mm, für schmale Profilsysteme				
ohne Innendrücker					
6012/6841		72 PZ	12	Grt.	
6012 H/6841		92 PZ	12	Grt.	
6012 KZS/6841		72 PZ	12	Grt.	
6012 H KZS/6841		92 PZ	12	Grt.	
mit Innendrücker 1923 / 8 mm □					
6012/6841		72 PZ	12	Grt.	
6012 H/6841		92 PZ	12	Grt.	
6012 KZS/6841		72 PZ	12	Grt.	
6012 H KZS/6841		92 PZ	12	Grt.	
Sicherheitsschilder für beidseitige Drückerverwendung					
6012/3, 6012 H/3	1 Paar Schilder	PZ	12	Paar	
6012 KZS/3, 6012 H KZS/3	1 Paar Schilder	PZ	12	Paar	
6012/1, 6012 H/1	Außenschilder	PZ	12	Stück	
6012 KZS/1, 6012 H KZS/1	Außenschilder	PZ	12	Stück	
6012/2, 6012 H/2	Innenschilder	PZ	12	Stück	
1923 / 8 mm □	ZT Drücker		120	Paar	


Weitere Oberflächen:
MPN = poliert vernickelt
MMN = matt vernickelt
MPC = poliert verchromt
MMC = matt verchromt
FS = ferro style
MAP = Messing antik patiniert
MM = Messing matt

Zimmertürlängschilder und Rosetten sind in BB-, PZ- und WC-Ausführung (S. 84) lieferbar.

Drückergarnituren

BAUHAUS POTSDAM

Artikel	Bezeichnung	für Stift □ mm	Maß mm	Einheit
1924	ZT Drücker	8	124	Paar
44	Rosetten		50	Paar
644 BB	Schlüsselschilder		50	Paar
644 PZ	Schlüsselschilder		50	Paar



1924/44/644

Fenstergriffe

Artikel	Bezeichnung	Maß mm	Rosette mm	Einheit
1924/R	Fenstergriff mit Rastung	124	68 x 30	Stück
1924/R/72	Fenstergriff mit hinterliegender Rastung	124	70 x 32	Stück



1924/R

1924/R/72

Sicherheitsgarnituren

Artikel		Entfernung/ Lochung	Maß mm	Einheit
8810/684 Sicherheitsbeschlag , 242 x 48 mm, mit Knopf 684, 50 mm ohne Innendrücker				
8810/684		72 PZ	10	Grt.
8810 H/684		92 PZ	10	Grt.
8815/684		72 PZ	15	Grt.
8815 H/684		92 PZ	15	Grt.
8815 KZS/684		72 PZ	15	Grt.
8815 H KZS/684		92 PZ	15	Grt.
mit Innendrücker 1924 / 8 mm □				
8810/684		72 PZ	10	Grt.
8810 H/684		92 PZ	10	Grt.
8815/684		72 PZ	15	Grt.
8815 H/684		92 PZ	15	Grt.
8815 KZS/684		72 PZ	15	Grt.
8815 H KZS/684		92 PZ	15	Grt.
1924 / 8 mm □	ZT Drücker		124	Paar
SH-Rosettengarnitur , 55/50 mm, mit Knopf 684, 50 mm				
684/444 N/1924	Garnitur mit Innendrücker 1924		55/50	Grt.
444N/44	Rosettenpaar		55/50	Paar
444N	Außenrosette		55 x 55	Stück
44/2	Innenrosette		50 x 50	Stück
400/644	Schlüsselschilder	PZ	55/50	Paar
400 KZS/644	Schlüsselschilder	PZ	55/50	Paar
400/1	Außenschild		55 x 55	Stück
400 KZS/1	Außenschild		55 x 55	Stück
644/2	Innenschild		50 x 50	Stück
1924 / 8 mm □	ZT Drücker		124	Paar



8815 H/684



KZS
für Zylinder-
überstände
9 – 10,5 mm.



684/444N/1924


KZS
für Zylinder-
überstände
8 – 13 mm.

Weitere Oberflächen:

- MPN** = poliert vernickelt
- MMN** = matt vernickelt
- MPC** = poliert verchromt
- MMC** = matt verchromt
- FS** = ferro style
- MAP** = Messing antik patiniert
- MM** = Messing matt

Zimmertürhänge und Rosetten sind in BB-, PZ- und WC-Ausführung (S. 84) lieferbar.

Drückergarnituren
BAUHAUS DESSAU

Artikel	Bezeichnung	für Stift □ mm	Maß mm	Einheit
1926	ZT Drücker	8	115	Paar
1926 FD	ZT Drücker	8	115	Paar
46	Rosetten		50	Paar
646 BB	Schlüsselschilder		50	Paar
646 PZ	Schlüsselschilder		50	Paar
 Edelstahlgarnitur mit Zertifikat für Feuerschutz und ES 2: siehe Seite 113 ff				
4606 WC	WC-Verriegelung rot/weiß incl. WC-Rosetten		50	Paar
1926	ZT Drücker	8	115	Paar
1926 FD	ZT Drücker	8	115	Paar
8046	ZT Langschilder		235 x 40	Paar


DESSAU Objekt:

Drücker 1926 FD
auf Objektgleitlagerung
fest-drehbar montiert.
DIN EN 1906, Klasse 4

- stabile Drückerbefestigung
- geräuscharme Drückerführung



1926 FD/46/646



4606 WC



1926/8046

Fenstergriffe und Fensteroliven

Artikel	Bezeichnung	Maß mm	Rosette mm	Einheit
1926/R*	Fenstergriff mit Rastung	115	68 x 30	Stück
1926/R/103*	Fensterolive auf Loft-Rastung mit Nocken (∅ 10 mm)	115	60 x 20 x 10	Stück
Einbruchhemmender Fenstergriff nach DIN EN 13126-3; 200 Nm (WK6/RC6)				
1926/165*	Fenstergriff auf Schließkasten mit Druckknopf	115	65 x 33 x 13	Stück
4046	Vollolive	90	63 x 27	Stück
4046 ½*	Halbolive	85	63 x 27	Stück


* bitte Richtung angeben: rechts- oder linkszeigend



1926/R

1926/R/103

1926/165



4046 ½

4046

Weitere Oberflächen:

- MPN** = poliert vernickelt
- MMN** = matt vernickelt
- MPC** = poliert verchromt
- MMC** = matt verchromt
- FS** = ferro style
- MAP** = Messing antik patiniert
- MM** = Messing matt

Zimmertürlängschilder und Rosetten sind in BB-, PZ- und WC-Ausführung (S. 84) lieferbar.

Sicherheitsgarnituren

Artikel	Entfernung/ Lochung	Maß mm	Einheit	
6012/6841 Sicherheitsbeschlag, 240 x 35 mm, mit Knopf 6841, 50 mm, für schmale Profilsysteme				
ohne Innendrücker				
6012/6841	72 PZ	12	Grt.	
6012 H/6841	92 PZ	12	Grt.	
6012 KZS/6841	72 PZ	12	Grt.	
6012 H KZS/6841	92 PZ	12	Grt.	
mit Innendrücker 1926 / 8 mm □				
6012/6841	72 PZ	12	Grt.	
6012 H/6841	92 PZ	12	Grt.	
6012 KZS/6841	72 PZ	12	Grt.	
6012 H KZS/6841	92 PZ	12	Grt.	
Sicherheitsschilder für beidseitige Drückerverwendung				
6012/3, 6012 H/3	1 Paar Schilder	PZ	12	Paar
6012 KZS/3, 6012 H KZS/3	1 Paar Schilder	PZ	12	Paar
6012/1, 6012 H/1	Außenschild	PZ	12	Stück
6012 KZS/1, 6012 H KZS/1	Außenschild	PZ	12	Stück
6012/2, 6012 H/2	Innenschild	PZ	12	Stück
1926 / 8 mm □	ZT Drücker		115	Paar



6012/6841



KZS
für Zylinder-
überstände
8 – 13 mm.

Drückergarnituren

Artikel	Bezeichnung	für Stift □ mm	Maß mm	Einheit
1930	ZT Drücker	8	118	Paar
7	Rosetten		50	Paar
607 BB	Schlüsselschilder		50	Paar
607 PZ	Schlüsselschilder		50	Paar
1930	ZT Drücker	8	118	Paar
8024	ZT Langschilder		245 x 42	Paar

BAUHAUS SECHSKANT



1930/7/607

1930/8024

Fenstergriffe und Fensteroliven

Artikel	Bezeichnung	Maß mm	Rosette mm	Einheit
1930/R/101	Fenstergriff mit ovaler Rastung	118	65 x 31	Stück
4060	Vollolive	80	63 x 27	Stück
4060 ½	Halbolive	80	63 x 27	Stück



1930/R/101

4060
4060 ½

Weitere Oberflächen:

MPN = poliert vernickelt
MMN = matt vernickelt
MPC = poliert verchromt
MMC = matt verchromt
FS = ferro style
MAP = Messing antik patiniert
MM = Messing matt

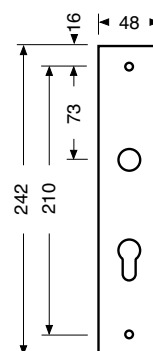
Zimmertürlangschilder und Rosetten sind in BB-, PZ- und WC-Ausführung (S. 84) lieferbar.

Sicherheitsgarnituren

Artikel	Entfernung/ Lochung	Maß mm	Einheit	
8810/1030 Sicherheitsbeschlag , 242 x 48 mm, mit Griff 1030, 112 mm, rechts/links umsetzbar				
mit Innendrucker 1930 / 8 mm □				
8810/1030	72 PZ	10	Gr.	
8810 H/1030	92 PZ	10	Gr.	
8815/1030	72 PZ	15	Gr.	
8815 H/1030	92 PZ	15	Gr.	
8815 KZS/1030	72 PZ	15	Gr.	
8815 H KZS/1030	92 PZ	15	Gr.	
Sicherheitsschilder für beidseitige Drückerverwendung				
8810/3, 8810 H/3	1 Paar Schilder	PZ	10	Paar
8815/3, 8815 H/3	1 Paar Schilder	PZ	15	Paar
8815 KZS/3, 8815 H KZS/3	1 Paar Schilder	PZ	15	Paar
8810/1, 8810 H/1	Außenschild	PZ	10	Stück
8815/1, 8815 H/1	Außenschild	PZ	15	Stück
8815 KZS/1, 8815 H KZS/1	Außenschild	PZ	15	Stück
8810/2, 8810 H/2	Innenschild	PZ	8	Stück
1930 / 8 mm □	ZT Drücker		118	Paar



8815 H KZS/1030



Türgriffe

Artikel	Bezeichnung	Mitte-Mitte Rosetten mm	Rosette mm	Einheit
1035	Türgriff	195	50	Stück



1035

1035

Weitere Oberflächen:

MPN = poliert vernickelt

MMN = matt vernickelt

MPC = poliert verchromt

MMC = matt verchromt

FS = ferro style


MAP = Messing antik patiniert

MM = Messing matt

Drückergarnituren

BAUHAUS HOCHKANTOVAL

Artikel	Bezeichnung	für Stift □ mm	Maß mm	Einheit
1929	ZT Drücker	8	110	Paar
1929 FD	ZT Drücker	8	110	Paar
1929 H	HT Drücker	10	120	Paar
8024	ZT Langschilder		245 x 42	Paar
8024 H	HT Langschilder		245 x 42	Paar

 **Edelstahlgarnitur mit Zertifikat für Feuerschutz und ES 2: siehe Seite 115**



Hochkantoval Objekt:

Drücker 1929 FD
auf Objektgleitlagerung
fest-drehbar montiert.
DIN EN 1906, Klasse 4

- stabile Drückerbefestigung
- geräuscharme Drückerführung

1929/8024

Fenstergriffe und Fensteroliven

Artikel	Bezeichnung	Maß mm	Rosette mm	Einheit
1929/R	Fenstergriff mit Rastung	110	68 x 30	Stück
4029	Vollolive	75	63 x 27	Stück
4029 ½	Halbolive	75	63 x 27	Stück
4129/R/103	Fensterolive auf Loft-Rastung mit Nocken (∅ 10 mm)	95	60 x 20 x 10	Stück
4030*	Fensterolive nach außen öffnend	80	63 x 27	Stück

*rechts und links lieferbar – bei Bestellung bitte angeben



Sicherheitsgarnituren

Artikel	Entfernung/ Lochung	Maß mm	Einheit
6610/684 Sicherheitsbeschlag, 250 x 45mm, mit Knopf 684, 50 mm ohne Innendrücker			
6610/684	72 PZ	12	Grt.
6610 H/684	92 PZ	12	Grt.
mit Innendrücker 1929 bzw. 1929 H			
6610/684	72 PZ	12	Grt.
6610 H/684	92 PZ	12	Grt.
Sicherheitsschilder für beidseitige Drückerverwendung			
6610/3, 6610 H/3	1 Paar Schilder	PZ	12/6 Paar
6610/1, 6610 H/1	Außenschild	PZ	12 Stück
6610/2, 6610 H/2	Innenschild	PZ	6 Stück
1929 / 8 mm □	ZT Drücker	110	Paar
1929 H / 10 mm □	HT Drücker	120	Paar

Sonderanfertigung
Dresdner Zwingen



6610 H/684

Weitere Oberflächen:

- MPN** = poliert vernickelt
- MMN** = matt vernickelt
- MPC** = poliert verchromt
- MMC** = matt verchromt
- FS** = ferro style
- MAP** = Messing antik patiniert
- MM** = Messing matt

Zimmertürlängschilder und Rosetten sind in BB-, PZ- und WC-Ausführung (S. 84) lieferbar.

<i>Drückergarnituren</i>					BAUHAUS FRANKFURTER STANDARD
Artikel	Bezeichnung	für Stift □ mm	Maß mm	Einheit	
1939	ZT Drücker	8	117	Paar	<p>1939/8046</p> <p>1939/7/607</p>
8046	ZT Langschilder		235 x 40	Paar	
1939	ZT Drücker	8	117	Paar	
7	Rosetten		50	Paar	
607 BB	Schlüsselschilder		50	Paar	
607 PZ	Schlüsselschilder		50	Paar	
1938	ZT Drücker	8	117	Paar	<p>1938/8046 Ebenholz</p>
8046	ZT Langschilder		235 x 40	Paar	

<i>Drückergarnituren</i>					BAUHAUS BURCHARTZ
Artikel	Bezeichnung	für Stift □ mm	Maß mm	Einheit	
1940	ZT Drücker	8	112	Paar	<p>1940/8054 K</p> <p>1940/21/601</p>
8054	ZT Langschilder		245 x 35	Paar	
1940	ZT Drücker	8	112	Paar	
21	Rosetten		50	Paar	
601 BB	Schlüsselschilder		50	Paar	
601 PZ	Schlüsselschilder		50	Paar	
nach Max Burchartz					

Weitere Oberflächen:

MPN = poliert vernickelt

MMN = matt vernickelt

MPC = poliert verchromt

MMC = matt verchromt







FS = ferro style





MAP = Messing antik patiniert

MM = Messing matt

Zimmertürlangschilder und Rosetten sind in BB-, PZ- und WC-Ausführung (S. 84) lieferbar.



Drückergarnituren					BAUHAUS FRANKFURTER NORM	
Artikel	Bezeichnung	für Stift □ mm	Maß mm	Einheit		
1925	ZT Drücker	8	120	Paar		  Frankfurter Norm Objekt: Drücker 1925 FD auf Objektgleitlagerung fest-drehbar montiert. DIN EN 1906, Klasse 4 – stabile Drückerbefestigung – geräuscharme Drückerführung
46	Rosetten		50	Paar		
646 BB	Schlüsselschilder		50	Paar		
646 PZ	Schlüsselschilder		50	Paar		
 Edelstahlgarnitur mit Zertifikat für Feuerschutz und ES 2: siehe Seite 116						
FRANKFURTER NORM Objekt, DIN EN 1906, Klasse 4						
1925 FD	ZT Drücker	8	120	Paar		   1925/46/4606 WC
46	Rosetten		50	Paar		
646 BB	Schlüsselschilder		50	Paar		
646 PZ	Schlüsselschilder		50	Paar		
1925	ZT Drücker	8	120	Paar		
1925 FD	ZT Drücker	8	120	Paar		
46	Rosetten		50	Paar		
4606 WC	WC-Verriegelung rot/weiß inkl. WC-Rosetten		50	Paar		

Fenstergriffe					
Artikel	Bezeichnung	Maß mm	Rosette mm	Einheit	
1925/R/102	Fenstergriff mit ovaler Rastung	120	65 x 25	Stück	 1925/R/102  1925/111
Einbruchhemmender Fenstergriff nach DIN EN 13126-3; 100 Nm (WK6/RC6)					
1925/111	Fenstergriff auf Schließkasten	120	83 x 33 x 30	Stück	
4050	Vollolive	80	60 x 30	Stück	 4050  4050 1/2
4050 1/2	Halbolive	85	60 x 30	Stück	

Weitere Oberflächen:
MPN = poliert vernickelt
MMN = matt vernickelt
MPC = poliert verchromt
MMC = matt verchromt
FS = ferro style
MAP = Messing antik patiniert
MM = Messing matt

Zimmertürlängschilder und Rosetten sind in BB-, PZ- und WC-Ausführung (S. 84) lieferbar.

Sicherheitsgarnituren

BAUHAUS

Artikel	Entfernung/ Lochung	Maß mm	Einheit
6012/6681 Sicherheitsbeschlag, 240 x 35 mm, mit Knopf 6681, 60 x 80 mm, rechts/links umsetzbar für schmale Profilsysteme			
ohne Innendrücker			
6012/6681	72 PZ	12	Grt.
6012 H/6681	92 PZ	12	Grt.
6012 KZS/6681	72 PZ	12	Grt.
6012 H KZS/6681	92 PZ	12	Grt.
mit Innendrücker 1925 / 8 mm □			
6012/6681	72 PZ	12	Grt.
6012 H/6681	92 PZ	12	Grt.
6012 KZS/6681	72 PZ	12	Grt.
6012 H KZS/6681	92 PZ	12	Grt.
Sicherheitsschilder für beidseitige Drückerverwendung			
6012/3, 6012 H/3	1 Paar Schilder	PZ 12	Paar
6012 KZS/3, 6012 H KZS/3	1 Paar Schilder	PZ 12	Paar
6012/1, 6012 H/1	Außenschild	PZ 12	Stück
6012 KZS/1, 6012 H KZS/1	Außenschild	PZ 12	Stück
6012/2, 6012 H/2	Innenschild	PZ 12	Stück
1925 / 8 mm □	ZT Drücker	120	Paar
SH-Rosettengarnitur, 52/50 mm, mit Knopf 684, 50 mm			
684/621 N/1925	Garnitur mit Innendrücker 1925	52/50	Grt.
621N/21	Rosettenpaar	52/50	Paar
621N	Außenrosette	52	Stück
21/2	Innenrosette	50	Stück
600/3	Schlüsselschilder	PZ 52	Paar
600 KZS/3	Schlüsselschilder	PZ 52	Paar
600/1	Außenschild	PZ 52	Stück
600 KZS/1	Außenschild	PZ 52	Stück
600/2	Innenschild	PZ 52	Stück
1925 / 8 mm □	ZT Drücker	112	Paar



6012 H KZS/6681



KZS
für Zylinder-
überstände
8 – 13 mm.



684/621N/1925

Hebeschiebetürgriffe

BAUHAUS

Artikel	Hebel mm	Anschraub- platte mm	Schraub- lochabstand mm	Einheit
Hebeschiebetürgriffe 10 mm □				
5025	275	105 x 35	80	Stück
5025 PZ	275	160 x 35	80	Stück
5025/0	275	160 x 35	80	Stück
auch mit 12 mm □ lieferbar auch zur paarweisen Befestigung lieferbar				



5025

5025PZ

5025/0

Weitere Oberflächen:

MPN = poliert vernickelt

MMN = matt vernickelt

MPC = poliert verchromt

MMC = matt verchromt

FS = ferro style

MAP = Messing antik patiniert

MM = Messing matt



Moderne



Drückergarnituren MODERNE

Artikel	Bezeichnung	für Stift □ mm	Maß mm	Einheit
PRESTIGE				
1840	ZT Drücker	8	120	Paar
37	Clip-Rosetten		50	Paar
67 BB	Clip-Schlüsselschilder		50	Paar
67 PZ	Clip-Schlüsselschilder		50	Paar
PRESTIGE Objekt				
1840 FD	ZT Drücker	8	120	Paar
46	Clip-Rosetten		50	Paar
646 BB	Clip-Schlüsselschilder		50	Paar
646 PZ	Clip-Schlüsselschilder		50	Paar
ELEGANCE Ebenholz				
1860	ZT Drücker	8	120	Paar
37	Clip-Rosetten		50	Paar
67 BB	Clip-Schlüsselschilder		50	Paar
67 PZ	Clip-Schlüsselschilder		50	Paar
NOBLESSE Palisander				
1862	ZT Drücker	8	120	Paar
37	Clip-Rosetten		50	Paar
67 BB	Clip-Schlüsselschilder		50	Paar
67 PZ	Clip-Schlüsselschilder		50	Paar



Prestige Objekt:

Drücker 1840 FD
auf Objektgleitlagerung
fest-drehbar montiert.
DIN EN 1906, Klasse 4

- stabile Drückerbefestigung
- geräuscharme Drückerführung



Fenstergriffe

Artikel	Bezeichnung	Maß mm	Rosette mm	Einheit
1840/R	Fenstergriff mit Rastung	120	68 x 30	Stück
1860/R/101	Fenstergriff mit Rastung	120	68 x 30	Stück
1862/R	Fenstergriff mit Rastung	120	68 x 30	Stück



Weitere Oberflächen:

- MPN** = poliert vernickelt
- MMN** = matt vernickelt
- MPC** = poliert verchromt
- MMC** = matt verchromt
- FS** = ferro style
- MAP** = Messing antik patiniert
- MM** = Messing matt

Zimmertürlängschilder und Rosetten sind in BB-, PZ- und WC-Ausführung (S. 84) lieferbar.

Sicherheitsgarnituren

MODERNE

Artikel	Entfernung/ Lochung	Maß mm	Einheit	
8410/686 Sicherheitsbeschlag, 244 x 50 mm, mit Knopf 686, 55 mm				
ohne Innendrücker				
8410/686*	72 PZ	10	Gr.	
8410 H/686*	92 PZ	10	Gr.	
mit Innendrücker 1840 / 8 mm □				
8410/686*	72 PZ	10	Gr.	
8410 H/686*	92 PZ	10	Gr.	
Sicherheitsschilder für beidseitige Drückerverwendung				
8410/3, 8410 H/3*	1 Paar Schilder	PZ	10	Paar
8410/1, 8410 H/1*	Außenschild	PZ	10	Stück
8410/2, 8410 H/2*	Innenschild	PZ		Stück
1840 / 8 mm □	ZT Drücker		120	Paar
* Lagerabverkauf				



8410/686

Hebeschiebetürgriffe

Artikel	Hebel mm	Anschraub- platte mm	Schraub- lochabstand mm	Einheit	
Hebeschiebetürgriffe 10 mm □					
5050*	260	150 x 32	80	Stück	
5050 PZ*	260	150 x 32	80	Stück	
auch mit 12 mm □ lieferbar					
auch zur paarweisen Befestigung lieferbar					
Schiebetürmuscheln					
695*	150 x 32		80	Stück	
* Lagerabverkauf: nur noch in MPN und MMN lieferbar.					



5050

5050 PZ

695

Weitere Oberflächen:

MPN = poliert vernickelt

MMN = matt vernickelt

MPC = poliert verchromt

MMC = matt verchromt

FS = ferro style

MAP = Messing antik patiniert

MM = Messing matt

Drückergarnituren

MODERNE

Artikel	Bezeichnung	für Stift □ mm	Maß mm	Einheit
CONCORDE				
7265	ZT Drücker	8	118	Paar
865	ZT Langschilder		240 x 30	Paar
OPTIMA				
1830	ZT Drücker	8	120	Paar
825	ZT Langschilder		230 x 40	Paar



Moderne

Fenstergriffe

Artikel	Bezeichnung	Maß mm	Rosette mm	Einheit
7265/R/101	Fenstergriff mit ovaler Rastung	118	65 x 31	Stück
7265/R/103	Fensterolive auf Loft-Rastung mit Nocken (∅ 10 mm)	118	60 x 20 x 10	Stück
1830/R	Fenstergriff mit Rastung	120	68 x 30	Stück







Weitere Oberflächen:

- MPN** = poliert vernickelt
- MMN** = matt vernickelt
- MPC** = poliert verchromt
- MMC** = matt verchromt
- FS** = ferro style
- MAP** = Messing antik patiniert
- MM** = Messing matt

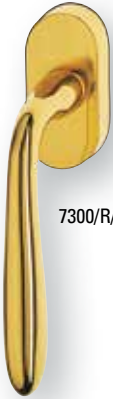
Zimmertürlangschilder und Rosetten sind in BB-, PZ- und WC-Ausführung (S. 84) lieferbar.

Drückergarnituren

MODERNE

Artikel	Bezeichnung	für Stift □ mm	Maß mm	Einheit	
BAVARIA, Rosettengarnitur 					 <p>7300</p>
7300 BB	ZT Garnitur			Gr.	
7300 WC	WC-Garnitur			Gr.	
7300 Wechsel PZ	Wechselgarnitur			Gr.	
Nettokonditionen ab 5 Grt. auf Anfrage					
BAVARIA, Langschildgarnitur 					 <p>7315</p>
7315 BB	ZT Garnitur			Gr.	
7315 WC	WC-Garnitur			Gr.	
7315 Wechsel PZ	Wechselgarnitur			Gr.	
Nettokonditionen ab 5 Grt. auf Anfrage					

Fenstergriffe

Artikel	Bezeichnung	Maß mm	Rosette mm	Einheit	
7300/R/101	Fenstergriff mit ovaler Rastung	115	65 x 31	Stück	 <p>7300/R/101</p>
Nettokonditionen ab 5 Stück auf Anfrage					

Zimmertürlängschilder und Rosetten sind in BB-, PZ- und WC-Ausführung (S. 84) lieferbar.

Weitere Oberflächen:
MPN = poliert vernickelt
MMN = matt vernickelt
MPC = poliert verchromt

Drückergarnituren **MODERNE**

Artikel	Bezeichnung	für Stift □ mm	Maß mm	Einheit
CLASSIC				
1850	ZT Drücker	8	110	Paar
1850 H	HT Drücker	8	125	Paar
865	ZT Langschilder		240 x 30	Paar
865 H	HT Langschilder		280 x 37	Paar
CLASSIC Objekt, DIN EN 1906, Klasse 4				
1850 FD	ZT Drücker	8	110	Paar
46	Rosetten		50	Paar
646 BB	Schlüsselschilder		50	Paar
646 PZ	Schlüsselschilder		50	Paar
BURGUND				
7066	ZT Drücker	8	135	Paar
7	Rosetten		50	Paar
607 BB	Schlüsselschilder		50	Paar
607 PZ	Schlüsselschilder		50	Paar

1850/865

1850FD/46/646

CLASSIC Objekt:
Drücker 1850 FD
auf Objektgleitlagerung
fest-drehbar montiert.
DIN EN 1906, Klasse 4

- stabile Drückerbefestigung
- geräuscharme Drückerführung

646 BB/PZ

7066/7/607

Moderne

Fenstergriffe

Artikel	Bezeichnung	Maß mm	Rosette mm	Einheit
4066/R	Fenstergriff mit Rastung	135	68 x 30	Stück

4066/R

Weitere Oberflächen:
MPN = poliert vernickelt
MMN = matt vernickelt
MPC = poliert verchromt
MMC = matt verchromt
FS = ferro style
MAP = Messing antik patiniert
MM = Messing matt

Zimmertürlangschilder und Rosetten sind in BB-, PZ- und WC-Ausführung (S. 84) lieferbar.



8112 KZS/686 R



1820/R/101

Drückergarnituren
ART DECO

Artikel	Bezeichnung	für Stift □ mm	Maß mm	Einheit
TOBACCO				
1928	ZT Drücker	8	120	Paar
1928 FD	ZT Drücker	8	120	Paar
8002	ZT Langschilder		248 x 42	Paar
1928	ZT Drücker	8	120	Paar
1928 FD	ZT Drücker	8	120	Paar
46	Rosetten		50	Paar
646 BB	Schlüsselschilder		50	Paar
646 PZ	Schlüsselschilder		50	Paar

TOBACCO Objekt:

- Drücker 1928 FD**
auf Objektgleitlagerung
fest-drehbar montiert.
DIN EN 1906, Klasse 4
- stabile Drückerbefestigung
 - geräuscharme Drückerführung



1928/8002



1928/46/646

Fenstergriffe und Fensteroliven

Artikel	Bezeichnung	Maß mm	Rosette mm	Einheit
1928/R/92	Fenstergriff mit hinter- liegender Rastung	120	60 x 35	Stück
1928/R/103	Fensterolive auf Loft-Rastung mit Nocken (∅ 10 mm)	120	60 x 20 x 10	Stück
4028/R/92	Vollolive mit hinter- liegender Rastung	100	60 x 35	Stück



1928/R/92



1928/R/103



4028/R/92

Zimmertürlängschilder und Rosetten sind in BB-, PZ- und WC-Ausführung (S. 84) lieferbar.

Weitere Oberflächen:
MPN = poliert vernickelt
MPC = poliert verchromt

Drückergarnituren

ART DECO

Artikel	Bezeichnung	für Stift □ mm	Maß mm	Einheit
LINIE				
1829	ZT Drücker	8	120	Paar
8002	ZT Langschilder		248 x 42	Paar



**Edelstalgarnitur mit Zertifikat für
Feuerschutz und ES 2: siehe Seite 117**



1829/8002

Fenstergriffe

Artikel	Bezeichnung	Maß mm	Rosette mm	Einheit
1829/R/92	Fenstergriff mit hinter- liegender Rastung	120	66 x 32	Stück



1829/R/92

Weitere Oberflächen:

MPN = poliert vernickelt

MMN = matt vernickelt

MPC = poliert verchromt

MMC = matt verchromt

FS = ferro style

MAP = Messing antik patiniert

MM = Messing matt

Zimmertürlangschilder und Rosetten sind in BB-, PZ- und WC-Ausführung (S. 84) lieferbar.

Drückergarnituren

ART DECO

Artikel	Bezeichnung	für Stift □ mm	Maß mm	Einheit
GENT				
1820	ZT Drücker	8	116	Paar
1820 FD	ZT Drücker	8	116	Paar
8002	ZT Langschilder		248 x 42	Paar
46	Rosetten		50	Paar
646 BB	Schlüsselschilder		50	Paar
646 PZ	Schlüsselschilder		50	Paar



Edelstahlgarnitur mit Zertifikat für
Feuerschutz und ES 2: siehe Seite 117

GENT Objekt:

Drücker 1820 FD
auf Objektgleitlagerung
fest-drehbar montiert.
DIN EN 1906, Klasse 4

- stabile Drückerbefestigung
- geräuscharme Drückerführung



Fenstergriffe

Artikel	Bezeichnung	Maß mm	Rosette mm	Einheit
1820/R/101	Fenstergriff mit ovaler Rastung	120	65 x 31	Stück
4080/R/92	Vollolive mit hinter- liegender Rastung (ohne Abbildung)	100	60 x 35	Stück
4080/R/90	Vollolive mit hinter- liegender Rastung (ohne Abbildung)	100	63 x 27	Stück



Drückergarnituren

Artikel	Bezeichnung	für Stift □ mm	Maß mm	Einheit
BRÜGGE				
1855	ZT Drücker	8	120	Paar
8004	ZT Langschilder		245 x 42	Paar
44	Rosetten		50	Paar
644 BB	Schlüsselschilder		50	Paar
644 PZ	Schlüsselschilder		50	Paar



Weitere Oberflächen:

- MPN = poliert vernickelt
- MMN = matt vernickelt
- MPC = poliert verchromt
- MMC = matt verchromt
- FS = ferro style
- MAP = Messing antik patiniert
- MM = Messing matt

Zimmertürlangschilder und Rosetten sind in BB-, PZ- und WC-Ausführung (S. 84) lieferbar.



1835/8002



1885/8002



1885/8005

Drückergarnituren					ART DECO
Artikel	Bezeichnung	für Stift □ mm	Maß mm	Einheit	
NAMUR					
1835	ZT Drücker	8	130	Paar	
8002	ZT Langschilder		248 x 42	Paar	
10	Rosetten		50	Paar	
610 BB	Schlüsselschilder		50	Paar	
610 PZ	Schlüsselschilder		50	Paar	

Drückergarnituren					
Artikel	Bezeichnung	für Stift □ mm	Maß mm	Einheit	
ANTWERPEN					
1885	ZT Drücker	8	120	Paar	
1885 FD	ZT Drücker	8	120	Paar	
8005	ZT Langschilder		248 x 42	Paar	
8002	ZT Langschilder		248 x 42	Paar	
8054	ZT Langschilder		248 x 35	Paar	
<p>ANTWERPEN Objekt:</p> <p>Drücker 1885 FD auf Objektgleitlagerung fest-drehbar montiert. DIN EN 1906, Klasse 4</p> <ul style="list-style-type: none"> - stabile Drückerbefestigung - geräuscharme Drückerführung 					

Weitere Oberflächen:

MPN = poliert vernickelt
MMN = matt vernickelt
MPC = poliert verchromt
MMC = matt verchromt
FS = ferro style
MAP = Messing antik patiniert
MM = Messing matt

Zimmertürlangschilder und Rosetten sind in BB-, PZ- und WC-Ausführung (S. 84) lieferbar.



8610/686 R



4070



4070 1/2



8000/1067 L



1025



1025 R

Drückergarnituren

ART DECO

Artikel	Bezeichnung	für Stift □ mm	Maß mm	Einheit
1870	ZT Drücker	8	110	Paar
1870 H	HT Drücker	10	125	Paar
8067	ZT Langschilder		225 x 35	Paar
8067 H	HT Langschilder		250 x 42	Paar



**Edelstahlgarnitur mit Zertifikat für
Feuerschutz und ES 2: siehe Seite 118**

ART DECO Objekt, DIN EN 1906, Klasse 4

1870 FD	ZT Drücker	8	110	Paar
46	Rosetten		50	Paar
646 BB	Schlüsselschilder		50	Paar
646 PZ	Schlüsselschilder		50	Paar



1870/8067



1870FD/46/646

ART DECO Objekt:

Drücker 1870 FD
auf Objektgleitlagerung
fest-drehbar montiert.
DIN EN 1906, Klasse 4

- stabile Drückerbefestigung
- geräuscharme Drückerführung

Fenstergriffe

Artikel	Bezeichnung	Maß mm	Rosette mm	Einheit
1870/R	Fenstergriff mit Rastung	110	68 x 30	Stück
Einbruchhemmender Fenstergriff nach DIN EN 13126-3; 200 Nm (WK6/RC6)				
1870/175	Fenstergriff auf Schließkasten mit Druckknopf	110	65x33x13	Stück
Einbruchhemmender Fenstergriff nach DIN EN 13126-3; 100 Nm (WK6/RC6)				
1870/111	Fenstergriff auf Schließkasten	110	83x33x30	Stück
4070	Vollolive	85	60 x 30	Stück
4070 ½	Halbolive	90	60 x 30	Stück
4070 ½/R/90	Halbolive mit hinter- liegender Rastung	90	60 x 30	Stück



1870/R

1870/175

1870/111



4070

4070 ½



4070 ½/R/90

Weitere Oberflächen:

- MPN** = poliert vernickelt
- MMN** = matt vernickelt
- MPC** = poliert verchromt
- MMC** = matt verchromt
- FS** = ferro style
- MAP** = Messing antik patiniert
- MM** = Messing matt

Zimmertürlangschilder und Rosetten sind in BB-, PZ- und WC-Ausführung (S. 84) lieferbar.

Sicherheitsgarnituren

ART DECO

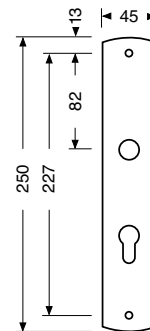
Artikel	Entfernung/ Lochung	Maß mm	Einheit
8610/686 R Sicherheitsbeschlag , 250 x 45 mm, mit Knopf 686 R, 60 mm			
ohne Innendrücker			
8610/686 R	72 PZ, 74 RZ	10	Gr.
8610 H/686 R	92 PZ, 90 RZ	10	Gr.
8615/686 R	72 PZ, 74 RZ	15	Gr.
8615 H/686 R	92 PZ, 90 RZ	15	Gr.
8615 KZS/686 R	72 PZ	15	Gr.
8615 H KZS/686 R	92 PZ	15	Gr.
mit Innendrücker 1870 bzw. 1870 H			
8610/686 R	72 PZ, 74 RZ	10	Gr.
8610 H/686 R	92 PZ, 90 RZ	10	Gr.
8615/686 R	72 PZ, 74 RZ	15	Gr.
8615 H/686 R	92 PZ, 90 RZ	15	Gr.
8615 KZS/686 R	72 PZ	15	Gr.
8615 H KZS/686 R	92 PZ	15	Gr.
Sicherheitsschilder für beidseitige Drückerverwendung			
8610/3, 8610 H/3	1 Paar Schilder PZ, RZ	10	Paar
8615/3, 8615 H/3	1 Paar Schilder PZ, RZ	15	Paar
8615 KZS/3, 8615 H KZS/3	1 Paar Schilder PZ	15	Paar
8610/1, 8610 H/1	Außenschild PZ, RZ	10	Stück
8615/1, 8615 H/1	Außenschild PZ, RZ	15	Stück
8615 KZS/1, 8615 H KZS/1	Außenschild PZ	15	Stück
8610/2, 8610 H/2	Innenschild PZ, RZ	5	Stück
1870 / 8 mm □	ZT Drücker	110	Paar
1870 H / 10 mm □	HT Drücker	125	Paar



8610/686 R



KZS
für Zylinder-
überstände
9 – 10,5 mm.



Hebeschietbetürgriffe

ART DECO

Artikel	Hebel mm	Anschraub- platte mm	Schraub- lochabstand mm	Einheit
Hebeschietbetürgriffe 10 mm □				
5070	275	105 x 35	80	Stück
5070 PZ	275	160 x 35	80	Stück
5070/0	275	160 x 35	80	Stück
auch mit 12 mm □ lieferbar auch zur paarweisen Befestigung lieferbar				



5070

5070PZ

5070/0

Weitere Oberflächen:

MPN = poliert vernickelt

MMN = matt vernickelt

MPC = poliert verchromt

MMC = matt verchromt

FS = ferro style

MAP = Messing antik patiniert

MM = Messing matt

Türknoöpfe und Knopfdrücker

ART DECO

Artikel	Bezeichnung	Knopf- ϕ mm	Rosette mm	für Stift \square mm	Einheit
6870	Türknoopf	60	45		Stück
6870	Türknoopf	70	55		Stück
6871	Türknoopf	70	53 x 27		Stück
6888*	Türknoopf	95	57		Stück
6889*	Türknoopf	95	82 x 24		Stück
* konkav (nach innen gewölbt)					
657/2	Knopfdrücker	60		8	Paar
658/2	Knopfdrücker	65		8	Paar



Türgriffe

Artikel	Mitte-Mitte Rosetten mm	Rohr- ϕ mm	Rosette mm	Einheit
1025	145	20	60 x 22	Stück
Überlängen je 50 mm				
Artikel	Mitte-Mitte Rosetten mm	Gesamt- höhe mm	Rosette mm	Einheit
1028 Ebenholz	175	225	60 x 22	Stück



1025



1028
Ebenholz

Weitere Oberflächen:

MPN = poliert vernickelt

MMN = matt vernickelt







MPC = poliert verchromt

FS = ferro style

MAP = Messing antik patiniert

MM = Messing matt

Namensschilder, Klingelrosetten und Klingelplatten

Artikel	Maß mm	Namensschild mm	Einheit	
Namensschild				
367		140 x 37	Stück	 367 Schriftart 3
Klingelrosetten				
1	70		Stück	 1
1	90		Stück	
1	125		Stück	 16
16	80		Stück	
16	100		Stück	 186
186	75		Stück	
Einspaltige Sprechplatten				
240/1	220 x 180 x 3 mm	80 x 25 mm	Stück	 240
240/2	220 x 180 x 3 mm		Stück	
240/3	220 x 180 x 3 mm		Stück	
240/4	260 x 180 x 3 mm		Stück	
Zweispaltige Sprechplatten				
240/6	240 x 220 x 3 mm	65 x 20 mm	Stück	 240/6
<p>Frei wählbare Gitterformen X, Y, Z Seite 140 Lose Namensschilder Seite 140 Gravuren für Namensschilder Seite 145</p> <p>Sonderanfertigungen Sprech- und Frontplatten fertigen wir auch nach Ihren Vorgaben.</p>				

Weitere Oberflächen:

MPN = poliert vernickelt

MMN = matt vernickelt

MPC = poliert verchromt

FS = ferro style

MAP = Messing antik patiniert

MM = Messing matt

Drückergarnituren

ART DECO

Artikel	Bezeichnung	für Stift □ mm	Maß mm	Einheit
MODERN ART Ebenholz				
1910	ZT Drücker	8	120	Paar
8027	ZT Langschilder		225 x 45	Paar
1910	ZT Drücker	8	120	Paar
8067	ZT Langschilder		225 x 35	Paar
8067 H	HT Langschilder		250 x 42	Paar
1910	ZT Drücker	8	120	Paar
61	Rosetten		42	Paar
62 BB*	Schlüsselschilder		42	Paar
* Artikel nicht in PZ lieferbar				
1910	ZT Drücker	8	120	Paar
63	Rosetten		60	Paar
64 BB	Schlüsselschilder		60	Paar
64 PZ	Schlüsselschilder		60	Paar



Fenstergriffe

Artikel	Bezeichnung	Maß mm	Rosette mm	Einheit
1910/R/101	Fenstergriff mit ovaler Rastung	120	65 x 31	Stück
Einbruchhemmender Fenstergriff nach DIN EN 13126-3; 100 Nm (WK6/RC6)				
1910/111	Fenstergriff auf Schließkasten	120	83 x 33 x 30	Stück



Weitere Oberflächen:
MPN = poliert vernickelt
MMN = matt vernickelt
MPC = poliert verchromt
MMC = matt verchromt
FS = ferro style
MAP = Messing antik patiniert
MM = Messing matt

Zimmertürlangschilder und Rosetten sind in BB-, PZ- und WC-Ausführung (S. 84) lieferbar.



4001



4001 1/2



1902/R/103



8027 NFH/657




1901/R



1901/175

Drückergarnituren

ART DECO

Artikel	Bezeichnung	für Stift □ mm	Maß mm	Einheit
BANANE				
1901	ZT Drücker	8	115	Paar
1901 FD	ZT Drücker	8	115	Paar
1901 H	HT Drücker	10	130	Paar
8027	ZT Langschilder		225 x 45	Paar
 Edelstalgarnitur mit Zertifikat für Feuerschutz und ES 2: siehe Seite 119				
1901	ZT Drücker	8	115	Paar
1901 FD	ZT Drücker	8	115	Paar
1901 H	HT Drücker	10	130	Paar
51	Rosetten		50	Paar
52 BB	Schlüsselschilder		50	Paar
52 PZ	Schlüsselschilder		50	Paar



1901/8027

BANANE Objekt:

Drücker 1901 FD auf Objektgleitlagerung fest-drehbar montiert. DIN EN 1906, Klasse 4

- stabile Drückerbefestigung
- geräuscharme Drückerführung



1901/51/52

Fenstergriffe und Fensteroliven

Artikel	Bezeichnung	Maß mm	Rosette mm	Einheit
1901/R	Fenstergriff mit Rastung	115	68 x 30	Stück
1902/R/103	Fensterolive auf Loft-Rastung mit Nocken (∅ 10 mm)	105	60 x 20 x 10	Stück
Einbruchhemmender Fenstergriff nach DIN EN 13126-3; 100 Nm (WK6/RC6)				
1901/111	Fenstergriff auf Schließkasten	115	83 x 33 x 30	Stück
Einbruchhemmender Fenstergriff nach DIN EN 13126-3; 200 Nm (WK6/RC6)				
1901/175	Fenstergriff auf Schließkasten mit Druckknopf	115	65 x 33 x 13	Stück
4001	Vollolive	80	60 x 30	Stück
4001 ½	Halbolive	80	60 x 30	Stück



1901/R



1902/R/103



1901/111



1901/175



4001



4001 ½

Weitere Oberflächen:

- MPN = poliert vernickelt
- MMN = matt vernickelt
- MPC = poliert verchromt
- MMC = matt verchromt
- FS = ferro style
- MAP = Messing antik patiniert
- MM = Messing matt

Zimmertürlängschilder und Rosetten sind in BB-, PZ- und WC-Ausführung (S. 84) lieferbar.



8000/1026 L



8810/2

Sicherheits-Kombi-Griffschilder

Artikel	Entfernung/ Lochung	Maß mm	Einheit	
SH-Kombi-Griffschilder, 300 x 50 mm				
8000/1026 L	72 PZ	10	Stück	
8000 H/1026 L	92 PZ	10	Stück	
SH-Innenschild zu SH-Kombi-Griffschild				
8810/2, 8810 H/2	72, 92 PZ	8	Stück	



Sicherheitsgarnituren
ART DECO

Artikel	Entfernung/ Lochung	Maß mm	Einheit	
8810/1026 Sicherheitsbeschlag , 242 x 48 mm, mit Stoßgriff 1026, 110 mm, rechts/links umsetzbar				
ohne Innendrücker				
8810/1026	72 PZ	10	Grt.	
8810 H/1026	92 PZ	10	Grt.	
8815/1026	72 PZ	15	Grt.	
8815 H/1026	92 PZ	15	Grt.	
8815 KZS/1026	72 PZ	15	Grt.	
8815 H KZS/1026	92 PZ	15	Grt.	
mit Innendrücker 1901 bzw. 1901 H				
8810/1026	72 PZ	10	Grt.	
8810 H/1026	92 PZ	10	Grt.	
8815/1026	72 PZ	15	Grt.	
8815 H/1026	92 PZ	15	Grt.	
8815 KZS/1026	72 PZ	15	Grt.	
8815 H KZS/1026	92 PZ	15	Grt.	
Sicherheitsschilder für beidseitige Drückerverwendung				
8810/3, 8810 H/3	1 Paar Schilder	PZ	10	Paar
8815/3, 8815 H/3	1 Paar Schilder	PZ	15	Paar
8815 KZS/3, 8815 H KZS/3	1 Paar Schilder	PZ	15	Paar
8810/1, 8810 H/1	Außenschild	PZ	10	Stück
8815/1, 8815 H/1	Außenschild	PZ	15	Stück
8815 KZS/1, 8815 H KZS/1	Außenschild	PZ	15	Stück
8810/2, 8810 H/2	Innenschild	PZ	8	Stück
1901 / 8 mm □	ZT Drücker		115	Paar
1901 H / 10 mm □	HT Drücker		130	Paar
8810/686 Sicherheitsbeschlag , 242 x 48 mm, mit Knopf 686, 55 mm				
ohne Innendrücker				
8810/686	72 PZ	10	Grt.	
8810 H/686	92 PZ	10	Grt.	
8815/686	72 PZ	15	Grt.	
8815 H/686	92 PZ	15	Grt.	
8815 KZS/686	72 PZ	15	Grt.	
8815 H KZS/686	92 PZ	15	Grt.	
mit Innendrücker 1901 bzw. 1901 H				
8810/686	72 PZ	10	Grt.	
8810 H/686	92 PZ	10	Grt.	
8815/686	72 PZ	15	Grt.	
8815 H/686	92 PZ	15	Grt.	
8815 KZS/686	72 PZ	15	Grt.	
8815 H KZS/686	92 PZ	15	Grt.	



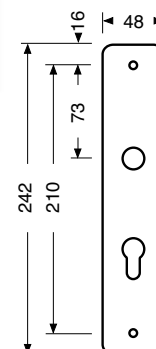
8810 H/1026



KZS
für Zylinder-
überstände
9 – 10,5 mm.



8810/686



Weitere Oberflächen:

MPN = poliert vernickelt

MMN = matt vernickelt

MPC = poliert verchromt

MMC = matt verchromt


FS = ferro style

MAP = Messing antik patiniert

MM = Messing matt

Drückergarnituren

ART DECO

Artikel	Bezeichnung	für Stift □ mm	Maß mm	Einheit
DRESDEN				
1865	ZT Drücker	8	110	Paar
1865 H	HT Drücker	10	120	Paar
865	ZT Langschilder		240 x 30	Paar
865 H	HT Langschilder		280 x 37	Paar
 Edelstahlgarnitur mit Zertifikat für Feuerschutz und ES 2: siehe Seite 120				
DRESDEN Objekt, DIN EN 1906, Klasse 4				
1865 FD	ZT Drücker	8	110	Paar
46	Rosetten		50	Paar
646 BB	Schlüsselschilder		50	Paar
646 PZ	Schlüsselschilder		50	Paar




DRESDEN Objekt:

Drücker 1865 FD auf Objektgleitlagerung fest-drehbar montiert. DIN EN 1906, Klasse 4

- stabile Drückerbefestigung
- geräuscharme Drückerführung

Fenstergriffe und Fensteroliven

Artikel	Bezeichnung	Maß mm	Rosette mm	Einheit
1865/R	Fenstergriff mit Rastung	110	68 x 30	Stück
1865/R/65	Fenstergriff mit hinterliegender Rastung	110	81 x 32	Stück
4065 ½/R/103	Fensterolive auf Loft-Rastung mit Nocken (∅ 10 mm)	84	60 x 20 x 10	Stück
Einbruchhemmende Fenstergriffe nach DIN EN 13126-3; 100 Nm (WK6/RC6)				
1865/111	Fenstergriff auf Schließkasten	110	83 x 33 x 30	Stück
4465	abschließbarer Fenstergriff	135	81 x 32	Stück
4065	Vollolive	95	57 x 31	Stück
4065 ½	Halbolive	84	57 x 31	Stück
4065 ½	Halbolive	66	57 x 31	Stück



NEU!

Weitere Oberflächen:

- MPN** = poliert vernickelt
- MMN** = matt vernickelt
- MPC** = poliert verchromt
- MMC** = matt verchromt
- FS** = ferro style
- MAP** = Messing antik patiniert
- MM** = Messing matt

Zimmertürlangschilder und Rosetten sind in BB-, PZ- und WC-Ausführung (S. 84) lieferbar.

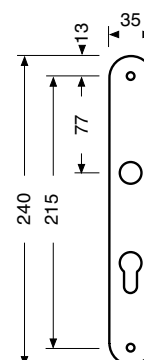
Artikel	Entfernung/ Lochung	Maß mm	Einheit	
6012/6681 Sicherheitsbeschlag , 240 x 35 mm, mit Knopf 6681, 60 x 80 mm, rechts/links umsetzbar für schmale Profilsysteme				
ohne Innendrücker				
6012/6681	72 PZ	12	Gr.	
6012 H/6681	92 PZ	12	Gr.	
6012 KZS/6681	72 PZ	12	Gr.	
6012 H KZS/6681	92 PZ	12	Gr.	
mit Innendrücker 1865 bzw. 1865 H				
6012/6681	72 PZ	12	Gr.	
6012 H/6681	92 PZ	12	Gr.	
6012 KZS/6681	72 PZ	12	Gr.	
6012 H KZS/6681	92 PZ	12	Gr.	
Sicherheitsschilder für beidseitige Drückerverwendung				
6012/3, 6012 H/3	1 Paar Schilder	PZ	12	Paar
6012 KZS/3, 6012 H KZS/3	1 Paar Schilder	PZ	12	Paar
6012/1, 6012 H/1	Außenschild	PZ	12	Stück
6012 KZS/1, 6012 H KZS/1	Außenschild	PZ	12	Stück
6012/2, 6012 H/2	Innenschild	PZ	12	Stück
1865 / 8 mm □	ZT Drücker		110	Paar
1865 H / 10 mm □	HT Drücker		120	Paar



6012 H KZS/6681



KZS
für Zylinder-
überstände
8 – 13 mm.


Weitere Oberflächen:

- MPN** = poliert vernickelt
- MMN** = matt vernickelt
- MPC** = poliert verchromt
- MMC** = matt verchromt
- FS** = ferro style
- MAP** = Messing antik patiniert
- MM** = Messing matt



Eiche

Nussbaum

Mahagoni

Ebenholz

Palisander



Drückergarnituren

JUGENDSTIL

Artikel	Bezeichnung	für Stift □ mm	Maß mm	Einheit
JUGENDSTIL 1900				
1900	ZT Drücker	8	140	Paar
1900 FD	ZT Drücker	8	140	Paar
1900 H	HT Drücker	10	145	Paar
850	ZT Langschilder		220 x 35	Paar
850 H	HT Langschilder		260 x 38	Paar
46	Rosetten		50	Paar
646 BB	Schlüsselschilder		50	Paar
646 PZ	Schlüsselschilder		50	Paar
1900	ZT Drücker	8	140	Paar
1900 H	HT Drücker	10	145	Paar
19	Rosetten		50	Paar
619 BB	Schlüsselschilder		50	Paar
619 PZ	Schlüsselschilder		60	Paar
Normalausführung mit schwarzen Griffstücken, Kunststoff. Weitere Ausführungen siehe unten.				
1905	ZT Drücker	8	110	Paar
805	ZT Langschilder		250 x 48	Paar



1900/850
Palisander

JUGENDSTIL Objekt:

Drücker 1900 FD
auf Objektgleitlagerung
fest-drehbar montiert.
DIN EN 1906, Klasse 4

- stabile Drückerbefestigung
- geräuscharme Drückerführung



1900 FD/46/646



1900/19/619
Weiß, Kunststoff



1905/805

Fenstergriffe und Fensteroliven

Artikel	Bezeichnung	Maß mm	Rosette mm	Einheit
1900/R	Fenstergriff mit Rastung	140	68 x 30	Stück
1900/R/80	Fenstergriff mit hinter- liegender Rastung	140	81 x 32	Stück
4019	Vollolive	115	57 x 31	Stück
4019 ½	Halbolive	105	57 x 31	Stück
Normalausführung mit schwarzen Griffstücken, Kunststoff. Weitere Ausführungen siehe unten.				



1900/R



1900/R/80



4019



4019 ½

Zimmertürlangschilder und Rosetten sind in BB-, PZ- und WC-Ausführung (S. 84) lieferbar.

Weitere Oberflächen:

MPN = poliert vernickelt
MMN = matt vernickelt
MPC = poliert verchromt
MMC = matt verchromt
FS = ferro style
MAP = Messing antik patiniert
MM = Messing matt

Griffstücke in Sonderausführung:

Kunststoff weiß
Eiche
Nussbaum
Mahagoni
Ebenholz
Palisander

Sicherheitsgarnituren

JUGENDSTIL

Artikel	Entfernung/ Lochung	Maß mm	Einheit
9010/655 Sicherheitsbeschlag , 266 x 55 mm, mit Knopf 655, 60 mm ohne Innendrücker			
9010/655	72 PZ	10	Gr.
9010 H/655	92 PZ	10	Gr.
mit Innendrücker 1900 bzw. 1900 H Normalausführung mit schwarzen Griffstücken			
9010/655	72 PZ	10	Gr.
9010 H/655	92 PZ	10	Gr.
Sicherheitsschilder für beidseitige Drückerverwendung			
9010/3, 9010 H/3	1 Paar Schilder	PZ	10 Paar
9010/1, 9010 H/1	Außenschild	PZ	10 Stück
9010/2, 9010 H/2	Innenschild	PZ	3 Stück
1900 / 8 mm □	ZT Drücker		140 Paar
1900 H / 10 mm □	HT Drücker		145 Paar
Normalausführung mit schwarzen Griffstücken. Weitere Ausführungen siehe unten.			



9010/655

Türknoöpfe und Knopfdrücker

Artikel	Bezeichnung	Knopf-Ø mm	Rosette mm	für Stift □ mm	Einheit
635	Türknoopf	75	85		Stück
633	Türknoopf	60	67		Stück
633/2	Knopfdrücker	60		8	Paar



635

633

633/2

Türgriffe

Artikel	Mitte-Mitte Rosetten mm	Gesamt- höhe mm	Rosette mm	Einheit
1019 Türgriff	185	240	50	Stück
Normalausführung mit schwarzen Griffstücken, Kunststoff. Weitere Ausführungen siehe unten.				



1019 schwarz

1019 weiß

Weitere Oberflächen:

MPN = poliert vernickelt
MMN = matt vernickelt
MPC = poliert verchromt
MMC = matt verchromt
FS = ferro style
MAP = Messing antik patiniert
MM = Messing matt

Griffstücke in Sonderausführung:

Kunststoff weiß
Eiche
Nussbaum
Mahagoni
Ebenholz
Palisander

Drückergarnituren

JUGENDSTIL

Artikel	Bezeichnung	für Stift □ mm	Maß mm	Einheit
GRAZ				
7183	ZT Drücker	8	135	Paar
1183	Rosetten		48	Paar
2183 BB	Schlüsselschilder		48	Paar
2183 PZ	Schlüsselschilder		48	Paar
GRAZ/Landhaus				
7180	ZT Drücker	8	135	Paar
7180 FD	ZT Drücker	8	135	Paar
46	Rosetten		50	Paar
646 BB	Schlüsselschilder		50	Paar
646 PZ	Schlüsselschilder		50	Paar
890	ZT Langschilder	240 x 38		Paar
890 H	HT Langschilder	240 x 38		Paar
8059	ZT Langschilder	240 x 38		Paar
GRAZ Objekt:				
Drücker 7180 FD				
auf Objektgleitlagerung				
fest-drehbar montiert.				
DIN EN 1906, Klasse 4				
– stabile Drückerbefestigung				
– geräuscharme Drückerführung				



7183/1183/2183



7180 FD/46/646



7180/890

Fenstergriffe

Artikel	Bezeichnung	Maß mm	Rosette mm	Einheit
7180/R/80	Fenstergriff mit hinterliegender Rastung	135	81 x 32	Stück
Einbruchhemmender Fenstergriff nach DIN EN 13126-3; 100 Nm (WK6/RC6)				
7180/109	Fenstergriff auf Schließkasten	135	83 x 33 x 30	Stück



7180/R/80



7180/109

Weitere Oberflächen:

- MPN** = poliert vernickelt
- MMN** = matt vernickelt
- MPC** = poliert verchromt
- MMC** = matt verchromt
- FS** = ferro style
- MAP** = Messing antik patiniert
- MM** = Messing matt

Zimmertürlangschilder und Rosetten sind in BB-, PZ- und WC-Ausführung (S. 84) lieferbar.

Drückergarnituren

JUGENDSTIL

Artikel	Bezeichnung	für Stift □ mm	Maß mm	Einheit
JUGENDSTIL 1890				
1890	ZT Drücker	8	130	Paar
1890 FD	ZT Drücker	8	130	Paar
1890 H	HT Drücker	10	135	Paar
850	ZT Langschilder		220 x 35	Paar
850 H	HT Langschilder		260 x 38	Paar
18	Rosetten		45	Paar
618 BB	Schlüsselschilder		45	Paar
618 PZ	Schlüsselschilder		45	Paar
18 L	Rosetten		50	Paar
618 L BB	Schlüsselschilder		50	Paar
618 L PZ	Schlüsselschilder		50	Paar
JUGENDSTIL Objekt, DIN EN 1906, Klasse 4				
1890 FD	ZT Drücker	8	130	Paar
46	Rosetten		50	Paar
646 BB	Schlüsselschilder		50	Paar
646 PZ	Schlüsselschilder		50	Paar

Normalausführung mit schwarzen Griffstücken, Kunststoff
Weitere Ausführungen siehe unten



JUGENDSTIL Objekt:

Drücker 1890 FD
auf Objektgleitlagerung
fest-drehbar montiert.
DIN EN 1906, Klasse 4

– stabile Drückerbefestigung
– geräuscharme Drückerführung

Fenstergriffe und Fensteroliven

Artikel	Bezeichnung	Maß mm	Rosette mm	Einheit
1890/R	Fenstergriff mit Rastung	130	68 x 30	Stück
1890/R/103	Fensterolive auf Loft-Rastung mit Nocken (∅ 10 mm)	130	60 x 20 x 10	Stück
1890/R/80	Fenstergriff mit hinter- liegender Rastung	130	81 x 32	Stück
4018	Vollolive	115	57 x 31	Stück
4018 ½	Halbolive	105	57 x 31	Stück

Normalausführung mit schwarzen Griffstücken, Kunststoff
Weitere Ausführungen siehe unten



Zimmertürlängschilder und Rosetten sind in BB-, PZ- und WC-Ausführung (S. 84) lieferbar.

Weitere Oberflächen:

MPN = poliert vernickelt
MMN = matt vernickelt
MPC = poliert verchromt
MMC = matt verchromt
FS = ferro style
MAP = Messing antik patiniert
MM = Messing matt

Griffstücke in Sonderausführung:

Kunststoff weiß
Eiche
Nussbaum
Mahagoni
Ebenholz
Palisander

Drückergarnituren **JUGENDSTIL**

Artikel	Bezeichnung	für Stift □ mm	Maß mm	Einheit
GALERIE				
1895	ZT Drücker	8	130	Paar
1895 H	HT Drücker	10	145	Paar
850	ZT Langschilder		220 x 35	Paar
850 H	HT Langschilder		260 x 38	Paar
Jugendstil Objekt, DIN EN 1906, Klasse 4				
1895 FD	ZT Drücker	8	135	Paar
46	Rosetten		50	Paar
646 BB	Schlüsselschilder		50	Paar
646 PZ	Schlüsselschilder		50	Paar

Jugendstil Objekt:
Drücker 1895 FD
auf Objektgleitlagerung
fest-drehbar montiert.
DIN EN 1906, Klasse 4
 – stabile Drückerbefestigung
 – geräuscharme Drückerführung



1895/850



1895 FD/46/646



Fenstergriffe und Fensteroliven

Artikel	Bezeichnung	Maß mm	Rosette mm	Einheit
1895/R	Fenstergriff mit Rastung	130	68 x 30	Stück
1895/R/80	Fenstergriff mit hinterliegender Rastung	130	81 x 32	Stück
4095	Vollolive	120	57 x 31	Stück
4095 ½	Halbolive	105	57 x 31	Stück
4095/R/80	Vollolive mit hinterliegender Rastung	120	81 x 32	Stück



1895/R



1895/R/80



4095



4095 ½



4095/R/80


Weitere Oberflächen:
MPN = poliert vernickelt
MMN = matt vernickelt
MPC = poliert verchromt
MMC = matt verchromt
FS = ferro style
MAP = Messing antik patiniert
MM = Messing matt

Zimmertürlangschilder und Rosetten sind in BB-, PZ- und WC-Ausführung (S. 84) lieferbar.



Drückergarnituren

KLASSIK

Artikel	Bezeichnung	für Stift □ mm	Maß mm	Einheit
PRATER				
1880	ZT Drücker	8	110	Paar
1880 FD	ZT Drücker	8	110	Paar
1880 H	HT Drücker	10	120	Paar
8059	ZT Langschilder		240 x 38	Paar
870	ZT Langschilder		240 x 30	Paar
870 H	HT Langschilder		280 x 35	Paar
	Edelstalgarnitur mit Zertifikat für Feuerschutz und ES 2: siehe Seite 124			



PRATER Objekt:
Drücker 1880 FD auf Objektgleitlagerung fest-drehbar montiert. DIN EN 1906, Klasse 4
– stabile Drückerbefestigung
– geräuscharme Drückerführung

Fenstergriffe und Fensteroliven

Artikel	Bezeichnung	Maß mm	Rosette mm	Einheit
1880/R	Fenstergriff mit Rastung	110	68 x 30	Stück
1880/R/80	Fenstergriff mit hinterliegender Rastung	110	81 x 32	Stück
Einbruchhemmende Fenstergriffe nach DIN EN 13126-3; 100 Nm (WK6/RC6)				
4480	abschließbarer Fenstergriff	135	81 x 32	Stück
1880/111	Fenstergriff auf Schließkasten	110	83x33x30	Stück
Einbruchhemmender Fenstergriff nach DIN EN 13126-3; 200 Nm (WK6/RC6)				
1880/175	Fenstergriff auf Schließkasten mit Druckknopf	110	65x33x13	Stück



Sicherheitsgarnituren

Artikel	Entfernung/ Lochung	Maß mm	Einheit
8870/686 R Sicherheitsbeschlag, 280 x 40 mm, mit Knopf 686 R, 50 mm, ohne Innendrücker			
8870/686 R	72 PZ	8	Grt.
8870 H/686 R	92 PZ	8	Grt.
mit Innendrücker 1880 / 8 mm □			
8870/686 R	72 PZ	8	Grt.
8870 H/686 R	92 PZ	8	Grt.
Sicherheitsschilder für beidseitige Drückerverwendung			
8870/3, 8870 H/3	1 Paar	PZ	8 Paar
8870/1, 8870 H/1	Außenschild	PZ	8 Stück
8870/2, 8870 H/2	Innenschild	PZ	8 Stück
1880 / 8 mm □	ZT Drücker	110	Paar



Weitere Oberflächen:
MPN = poliert vernickelt
MMN = matt vernickelt
MPC = poliert verchromt
MMC = matt verchromt
FS = ferro style
MAP = Messing antik patiniert
MM = Messing matt

Zimmertürlangschilder und Rosetten sind in BB-, PZ- und WC-Ausführung (S. 84) lieferbar.


Artikel	Bezeichnung	Knopf- \varnothing mm	Rosette mm	für Stift \square mm	Einheit
6877	Türknoopf	60	130		Stück
6875	Türknoopf	60	55		Stück
6876	Türknoopf	60	82 x 24		Stück
686 R/2	Knopfdrücker	50		8	Paar
686 R/2	Knopfdrücker	60		10	Paar
6870/2	Knopfdrücker	60		8	Paar
6870/2	Knopfdrücker	70		10	Paar



6877



6875



6876



686 R/2



6870/2

Weitere Oberflächen:

MPN = poliert vernickelt

MMN = matt vernickelt

MPC = poliert verchromt

FS = ferro style

MAP = Messing antik patiniert

MM = Messing matt

Türgriff					KLASSIK
Artikel	Mitte-Mitte Rosetten mm	Gesamthöhe mm	Rosette mm	Einheit	
1750	166	300	37 x 28	Stück	<p>1750</p>

Hebeschiebetürgriffe					
Artikel	Hebel mm	Anschraubplatte mm	Schraublochabstand mm	Einheit	
Hebeschiebetürgriffe 10 mm □					<p>5040 5040 PZ 5040/0</p>
5040	275	100 x 40	80	Stück	
5040 PZ	275	155 x 40	80	Stück	
5040/0	275	155 x 40	80	Stück	
auch mit 12 mm □ lieferbar auch zur paarweisen Befestigung lieferbar					
Schiebetürmuscheln					<p>694 693</p>
694		105 x 35	80	Stück	
693		155 x 35	80	Stück	
* auch auch mit kantigem Ausschnitt lieferbar; bitte bei Bestellung mit Zusatz "kantig" vermerken					

Weitere Oberflächen:

- MPN** = poliert vernickelt
- MMN** = matt vernickelt
- MPC** = poliert verchromt
- FS** = ferro style
- MAP** = Messing antik patiniert
- MM** = Messing matt

Klassik

Artikel	mm	Namensschild mm	Einheit
1	70		Stück
1	90		Stück
1	125		Stück
16	80		Stück
16	100		Stück
PORTA WESTFALICA			
Einspaltige Sprechplatten			
240/1	220 x 180 x 3 mm	80 x 25 mm	Stück
240/2	220 x 180 x 3 mm		Stück
240/3	220 x 180 x 3 mm		Stück
240/4	260 x 180 x 3 mm		Stück
Zweispaltige Sprechplatten			
240/6	240 x 220 x 3 mm	65 x 20 mm	Stück
Frei wählbare Gitterformen X, Y, Z Seite 140			
Lose Namensschilder Seite 140			
Gravuren für Namensschilder Seite 145			
Sonderanfertigungen			
Sprech- und Frontplatten fertigen wir auch nach Ihren Vorgaben.			



1



16



240



240/6

Weitere Oberflächen:

MPN = poliert vernickelt

MMN = matt vernickelt

MPC = poliert verchromt

MAP = Messing antik patiniert

MM = Messing matt

Drückergarnituren **KLASSIK**

Artikel	Bezeichnung	für Stift □ mm	Maß mm	Einheit
SCHWABING				
1875	ZT Drücker	8	110	Paar
890	ZT Langschilder		240 x 38	Paar
890 H	HT Langschilder		240 x 38	Paar



Edelstalgarnitur mit Zertifikat für Feuerschutz und ES 2: siehe Seite 121 ff

SCHWABING Objekt, DIN EN 1906, Klasse 4

1875 FD	ZT Drücker	8	110	Paar
8059	ZT Langschilder		240 x 38	Paar
46	Rosetten		50	Paar
646 BB	Schlüsselschilder		50	Paar
646 PZ	Schlüsselschilder		50	Paar



1875/890



1875FD/8059



1875FD/46/646

Schwabing Objekt:

Drücker 1875 FD
auf Objektgleitlagerung
fest-drehbar montiert.

- stabile Drückerbefestigung
- geräuscharme Drückerführung

Fenstergriffe

Artikel	Bezeichnung	Maß mm	Rosette mm	Einheit
1875/R	Fenstergriff mit Rastung	110	68 x 30	Stück
Einbruchhemmender Fenstergriff nach DIN EN 13126-3; 200 Nm (WK6/RC6)				
1875/175	Fenstergriff auf Schließkasten mit Druckknopf	110	65x33x13	Stück



1875/R



1875/175

Weitere Oberflächen:

- MPN** = poliert vernickelt
- MMN** = matt vernickelt
- MPC** = poliert verchromt
- MMC** = matt verchromt
- FS** = ferro style
- MAP** = Messing antik patiniert
- MM** = Messing matt

Zimmertürlangschilder und Rosetten sind in BB-, PZ- und WC-Ausführung (S. 84) lieferbar.

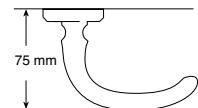
Drückergarnituren

KLASSIK

Artikel	Bezeichnung	für Stift □ mm	Maß mm	Einheit
RÜGEN				
48	ZT Drücker	8	110	Paar
48 H	HT Drücker	10	130	Paar
9	Rosetten		50	Paar
609 BB	Schlüsselschilder		50	Paar
9	Rosetten		55	Paar
609 BB	Schlüsselschilder		55	Paar
609 PZ	Schlüsselschilder		55	Paar
OSLO mit Porzellan-Handhabe				
7250	ZT Drücker	8	105	Paar
51	Rosetten		50	Paar
52 BB	Schlüsselschilder		50	Paar
52 PZ	Schlüsselschilder		50	Paar
KOPENHAGEN				
147	ZT Drücker	8	115	Paar
8027	ZT Langschilder		225 x 45	Paar



48/9/609



7250/51/52



147/8027

Fenstergriffe

Artikel	Bezeichnung	Maß mm	Rosette mm	Einheit
147/R	Fenstergriff mit Rastung	115	68 x 30	Stück



147/R

Weitere Oberflächen:

MPN = poliert vernickelt
MMN = matt vernickelt
MPC = poliert verchromt
MMC = matt verchromt
FS = ferro style
MAP = Messing antik patiniert
MM = Messing matt

Zimmertürlangschilder und Rosetten sind in BB-, PZ- und WC-Ausführung (S. 84) lieferbar.



4067/R/103



7010/R



4010



4010 ½



Drückergarnituren **KLASSIK EXKLUSIV**

Artikel	Bezeichnung	für Stift □ mm	Maß mm	Einheit
FISCH				
7060	ZT Drücker	8	120	Paar
7060 H	HT Drücker	10	120	Paar
8060	ZT Langschilder		240 x 72	Paar
8060 H	HT Langschilder		240 x 72	Paar
TAUBE				
7030	ZT Drücker	8	140	Paar
7030 H	HT Drücker	10	140	Paar
9	Rosetten		50	Paar
609 BB	Schlüsselschilder		50	Paar
9	Rosetten		55	Paar
609 BB	Schlüsselschilder		55	Paar
609 PZ	Schlüsselschilder		55	Paar




Türgriff

Artikel	Mitte-Mitte Rosetten mm	Gesamt- höhe mm	Rosette mm	Einheit
2052	147	330	53	Stück

Türklopfer

Artikel	Bezeichnung	Höhe x Breite mm	Einheit
333	Türklopfer	195 x 125	Stück









Weitere Oberflächen:

- MPN** = poliert vernickelt
- MMN** = matt vernickelt
- MPC** = poliert verchromt
- FS** = ferro style
- MAP** = Messing antik patiniert
- MM** = Messing matt

Zimmertür Langschilder und Rosetten sind in BB-, PZ- und WC-Ausführung (S. 84) lieferbar.

Drückergarnituren

KLASSIK EXKLUSIV

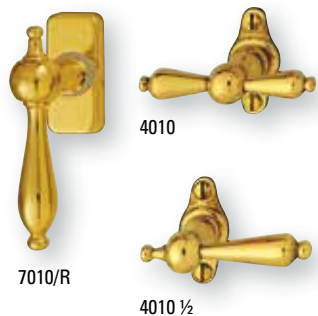
Artikel	Bezeichnung	für Stift □ mm	Maß mm	Einheit	
HAMBURG					
7010	ZT Drücker	8	122	Paar	
7010 H	HT Drücker	10	145	Paar	
8009	ZT Langschilder		215 x 50	Paar	
8009 H	HT Langschilder		240 x 60	Paar	
PÖSELDORF					
7010	ZT Drücker	8	122	Paar	
7010 H	HT Drücker	10	145	Paar	
51	Rosetten		50	Paar	
52 BB	Schlüsselschilder		50	Paar	
52 PZ	Schlüsselschilder		50	Paar	
BLANKENESE					
7010	ZT Drücker	8	122	Paar	
7010 H	HT Drücker	10	145	Paar	
8080	ZT Langschilder		215 x 55	Paar	
8080 H	HT Langschilder		215 x 55	Paar	

7010/8009

7010/51/52

7010/8080

Fenstergriffe und Fensteroliven

Artikel	Bezeichnung	Maß mm	Rosette mm	Einheit	
7010/R	Fenstergriff mit Rastung	122	68 x 30	Stück	
4010	Vollolive	90	59 x 30	Stück	
4010 ½	Halbolive	90	59 x 30	Stück	

7010/R

4010 ½

Weitere Oberflächen:

MPN = poliert vernickelt

MMN = matt vernickelt

MPC = poliert verchromt

MMC = matt verchromt

FS = ferro style

MAP = Messing antik patiniert

MM = Messing matt

Zimmertürlangschilder und Rosetten sind in BB-, PZ- und WC-Ausführung (S. 84) lieferbar.


Drückergarnituren **KLASSIK EXKLUSIV**

Artikel	Bezeichnung	für Stift □ mm	Maß mm	Einheit
EMPIRE				
7011	ZT Drücker	8	105	Paar
7011 H	HT Drücker	10	130	Paar
8012	ZT Langschilder		230 x 54	Paar
8012 H	HT Langschilder		260 x 56	Paar
PORTA				
7011	ZT Drücker	8	105	Paar
7011 H	HT Drücker	10	130	Paar
8013	ZT Langschilder		190 x 60	Paar
8013 H	HT Langschilder		190 x 60	Paar



Fenstergriffe und Fensteroliven

Artikel	Bezeichnung	Maß mm	Rosette mm	Einheit
7011/R	Fenstergriff mit Rastung	105	68 x 30	Stück
4011	Vollolive	85	59 x 30	Stück
4011 ½	Halbolive	95	59 x 30	Stück



Türgriff

Artikel	Mitte-Mitte Rosetten mm	Gesamt- höhe mm	Rosette mm	Einheit
1750	166	300	37 x 28	Stück



Weitere Oberflächen:
MPN = poliert vernickelt
MMN = matt vernickelt
MPC = poliert verchromt
MMC = matt verchromt
FS = ferro style
MAP = Messing antik patiniert
MM = Messing matt

Zimmertürlangschilder und Rosetten sind in BB-, PZ- und WC-Ausführung (S. 84) lieferbar.

Klassik
Exklusiv



7070/8070



1770



7102/44/644




7102/9/609



Drückergarnituren
KLASSIK EXKLUSIV

Artikel	Bezeichnung	für Stift □ mm	Maß mm	Einheit
FORUM				
7012	ZT Drücker	8	130	Paar
7012 H	HT Drücker	10	145	Paar
8012	ZT Langschilder		230 x 54	Paar
8012 H	HT Langschilder		260 x 56	Paar
AMPHORA				
7014	ZT Drücker	8	120	Paar
8016	ZT Langschilder		200 x 40	Paar
8016 H	HT Langschilder		250 x 50	Paar
CHATEAU				
7014	ZT Drücker	8	120	Paar
8014	ZT Langschilder		250 x 40	Paar
WIEN				
7120	ZT Drücker	8	110	Paar
9	Rosetten		50	Paar
609 BB	Schlüsselschilder		50	Paar
9	Rosetten		55	Paar
609 BB	Schlüsselschilder		55	Paar
609 PZ	Schlüsselschilder		55	Paar



7012/8012



7014/8016



7014/8014



7120/9/609

Weitere Oberflächen:

- MPN** = poliert vernickelt
- MMN** = matt vernickelt
- MPC** = poliert verchromt
- MMC** = matt verchromt
- FS** = ferro style
- MAP** = Messing antik patiniert
- MM** = Messing matt

Zimmertürlangschilder und Rosetten sind in BB-, PZ- und WC-Ausführung (S. 84) lieferbar.

Artikel	Bezeichnung	für Stift □ mm	Maß mm	Einheit
BASEL				
7102	ZT Drücker	8	120	Paar
44	Rosetten		50	Paar
644 BB	Schlüsselschilder		50	Paar
644 PZ	Schlüsselschilder		50	Paar
9	Rosetten		50	Paar
609 BB	Schlüsselschilder		50	Paar
9	Rosetten		55	Paar
609 BB	Schlüsselschilder		55	Paar
609 PZ	Schlüsselschilder		55	Paar
CHARLOTTENBURG				
7070	ZT Drücker	8	120	Paar
8070	ZT Langschilder		265 x 45	Paar
8070 H	HT Langschilder		265 x 45	Paar
8054	ZT Langschilder		245 x 35	Paar



7102/44/644



7102/9/609



7070/8070



7070/8054

Weitere Oberflächen:

- MPN** = poliert vernickelt
- MMN** = matt vernickelt
- MPC** = poliert verchromt
- MMC** = matt verchromt
- FS** = ferro style
- MAP** = Messing antik patiniert
- MM** = Messing matt

Artikel	Entfernung/ Lochung	Maß mm	Einheit	
9210/416 Sicherheitsbeschlag , 265 x 45 mm, mit Zierrosette 416, 27 mm ohne Innendrücker				
9210/416	72 PZ	10	Grt.	
9210 H/416	92 PZ	10	Grt.	
9215/416	72 PZ	15	Grt.	
9215 H/416	92 PZ	15	Grt.	
9215 KZS/416	72 PZ	15	Grt.	
9215 H KZS/416	92 PZ	15	Grt.	
mit Innendrücker 7070				
9210/416	72 PZ	10	Grt.	
9210 H/416	92 PZ	10	Grt.	
9215/416	72 PZ	15	Grt.	
9215 H/416	92 PZ	15	Grt.	
9215 KZS/416	72 PZ	15	Grt.	
9215 H KZS/416	92 PZ	15	Grt.	
Sicherheitsschilder für beidseitige Drückerverwendung				
9210/3, 9210 H/3	1 Paar Schilder	PZ	10	Paar
9215/3, 9215 H/3	1 Paar Schilder	PZ	15	Paar
9215 KZS/3, 9215 H KZS/3	1 Paar Schilder			Paar
9210/1, 9210 H/1	Außenschild	PZ	10	Stück
9215/1, 9215 H/1	Außenschild	PZ	15	Stück
9215 KZS/1, 9215 H KZS/1	Außenschild			Stück
9210/2, 9210 H/2	Innenschild	PZ	10	Stück
9215/2, 9215 H/2	Innenschild	PZ	10	Stück
7070 / 8 mm □	ZT Drücker		120	Paar
616	Türknoopf		35	Stück
416	Zierrosette		27	Stück



9210/416



616



416



KZS
für Zylinder-
überstände
8 – 11,5 mm.



9210/658

9210/658 Sicherheitsbeschlag, 265 x 45 mm, mit Knopf 658, 65 mm ohne Innendrücker

9210/658	72 PZ	10	Grt.	
9210 H/658	92 PZ	10	Grt.	
9215/658	72 PZ	15	Grt.	
9215 H/658	92 PZ	15	Grt.	
9215 KZS/658	72 PZ	15	Grt.	
9215 H KZS/658	92 PZ	15	Grt.	

mit Innendrücker 7070

9210/658	72 PZ	10	Grt.	
9210 H/658	92 PZ	10	Grt.	
9215/658	72 PZ	15	Grt.	
9215 H/658	92 PZ	15	Grt.	
9215 KZS/658	72 PZ	15	Grt.	
9215 H KZS/658	92 PZ	15	Grt.	

Weitere Oberflächen:

- MPN** = poliert vernickelt
- MMN** = matt vernickelt
- MPC** = poliert verchromt
- MMC** = matt verchromt
- FS** = ferro style
- MAP** = Messing antik patiniert
- MM** = Messing matt

Für Sicherheitsgrünituren:
Bitte Lochteil-Richtung angeben!



Drückergarnituren
KLASSIK EXKLUSIV

Artikel	Bezeichnung	für Stift □ mm	Maß mm	Einheit	
GLÜCKSTADT					
7013	ZT Drücker	8	105	Paar	<p>7013/39/639</p>
39	Rosetten		47	Paar	
639 BB	Schlüsselschilder		47	Paar	
AVION					
7015	ZT Drücker	8	120	Paar	<p>7015/9/609</p>
7015 H	HT Drücker	10	130	Paar	
9	Rosetten		50	Paar	
609 BB	Schlüsselschilder		50	Paar	
9	Rosetten		55	Paar	
609 BB	Schlüsselschilder		55	Paar	
609 PZ	Schlüsselschilder		55	Paar	
RING					
3030	ZT Ringdrücker	8	100 x 75	Paar	<p>3030/21</p>
21	Rosetten		50	Paar	

Weitere Oberflächen:

MPN = poliert vernickelt

MMN = matt vernickelt

MPC = poliert verchromt

MMC = matt verchromt

FS = ferro style

MAP = Messing antik patiniert

MM = Messing matt

Zimmertürlängschilder und Rosetten sind in BB-, PZ- und WC-Ausführung (S. 84) lieferbar.

Drückergarnituren

BAROCK

Artikel	Bezeichnung	für Stift □ mm	Maß mm	Einheit
MÜNCHEN				
7020	ZT Drücker	8	120	Paar
7020 H	HT Drücker	10	130	Paar
8020	ZT Langschilder		215 x 48	Paar
8020 H	HT Langschilder		250 x 50	Paar



7020/8020

Fenstergriffe und Fensteroliven

Artikel	Bezeichnung	Maß mm	Rosette mm	Einheit
4022/R	Fenstergriff mit Rastung	115	68 x 30	Stück
Einbruchhemmender Fenstergriff nach DIN EN 13126-3; 100 Nm (WK6/RC6)				
4422	abschließbarer Fenstergriff	135	81 x 32	Stück
4020	Vollolive	85	63 x 27	Stück
4020 ½	Halbolive	85	63 x 27	Stück



4022/R

4422

4020

4020 ½

Sicherheitsgarnituren

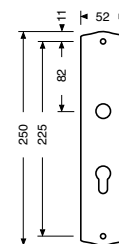
Artikel	Entfernung/ Lochung	Maß mm	Einheit
8210/686 R Sicherheitsbeschlag, 250 x 52 mm, mit Knopf 686 R, 60 mm ohne Innendrücker			
8210/686 R	72 PZ, 74 RZ	10	Grt.
8210 H/686 R	92 PZ, 90 RZ	10	Grt.
8215/686 R	72 PZ, 74 RZ	15	Grt.
8215 H/686 R	92 PZ, 90 RZ	15	Grt.
8215 KZS/686 R	72 PZ	15	Grt.
8215 H KZS/686 R	92 PZ	15	Grt.
mit Innendrücker 7020 bzw. 7020 H			
8210/686 R	72 PZ, 74 RZ	10	Grt.
8210 H/686 R	92 PZ, 90 RZ	10	Grt.
8215/686 R	72 PZ, 74 RZ	15	Grt.
8215 H/686 R	92 PZ, 90 RZ	15	Grt.
8215 KZS/686 R	72 PZ	15	Grt.
8215 H KZS/686 R	92 PZ	15	Grt.
Sicherheitsschilder für beidseitige Drückerverwendung			
8210/3, 8210 H/3	1 Paar Schilder	PZ, RZ	10 Paar
8215/3, 8215 H/3	1 Paar Schilder	PZ, RZ	15 Paar
8215 KZS/3, 8215 H KZS/3	1 Paar Schilder	PZ	15 Paar
8210/1, 8210 H/1	Außenschild	PZ, RZ	10 Stück
8215/1, 8215 H/1	Außenschild	PZ, RZ	15 Stück
8215 KZS/1, 8215 H KZS/1	Außenschild	PZ	15 Stück
8210/2, 8210 H/2	Innenschild	PZ, RZ	4 Stück
7020 / 8 mm □	ZT Drücker		120 Paar
7020 H / 10 mm □	HT Drücker		130 Paar



8210/686 R



KZS
bei Bestellung bitte
angeben. Nur für
15 mm Schilder.



Weitere Oberflächen:

- MPN** = poliert vernickelt
- MMN** = matt vernickelt
- MPC** = poliert verchromt
- MMC** = matt verchromt
- FS** = ferro style
- MAP** = Messing antik patiniert
- MM** = Messing matt

Zimmertürlängschilder und Rosetten sind in BB-, PZ- und WC-Ausführung (S. 84) lieferbar.

Drückergarnituren

Artikel	Bezeichnung	für Stift □ mm	Maß mm	Einheit
POSTHORN				
7017	ZT Drücker	8	120	Paar
7017 H	HT Drücker	10	135	Paar
8011*	ZT Langschilder		220 x 52	Paar
* Lagerabverkauf				
POSTHORN Objekt				
7017 FD	ZT Drücker	8	120	Paar
8018	ZT Langschilder		225 x 46	Paar
7017 FD	ZT Drücker	8	120	Paar
46	Rosetten		50	Paar
646 BB	Schlüsselschilder		50	Paar
646 PZ	Schlüsselschilder		50	Paar

Edelstahlgarnitur mit Zertifikat für Feuerschutz und ES 2: siehe Seite 123

Posthorn Objekt:
Drücker 7017 FD
auf Objektgleitlagerung
fest-drehbar montiert.
DIN EN 1906, Klasse 4

- stabile Drückerbefestigung
- geräuscharme Drückerführung



7017/8011



7017/8018



7017FD/46/646

Sicherheitsgarnituren

Artikel		Entfernung/ Lochung	Maß mm	Einheit
SH-Rosettengarnitur, 52/50 mm, mit Knopf 686R, 50 mm				
686R/731N/7017	Garnitur mit Innendrücker 7017		52/50	Grt.
731N/31	Rosettenpaar		52/50	Paar
731N	Außenrosette		52	Stück
31/2	Innenrosette		50	Stück
700/3	Schlüsselschilder	PZ	52	Paar
700 KZS/3	Schlüsselschilder	PZ	52	Paar
700/1	Außenschild	PZ	52	Stück
700 KZS/1	Außenschild	PZ	52	Stück
700/2	Innenschild	PZ	52	Stück
7017 / 8 mm □	ZT Drücker		120	Paar



686R/731N/7017

Weitere Oberflächen:

- MPN** = poliert vernickelt
- MMN** = matt vernickelt
- MPC** = poliert verchromt
- MMC** = matt verchromt
- FS** = ferro style
- MAP** = Messing antik patiniert
- MM** = Messing matt

Zimmertürlangschilder und Rosetten sind in BB-, PZ- und WC-Ausführung (S. 84) lieferbar.

Fensteroliven

BAROCK

Artikel	Bezeichnung	Maß mm	Rosette mm	Einheit
4026	Vollolive	85	82 x 27	Stück
4026 ½*	Halbolive	85	82 x 27	Stück
4021	Vollolive	85	91 x 25	Stück
4021 ½*	Halbolive	85	91 x 25	Stück

*Bitte Richtung angeben (rechts, links)




Türkнопfe und Knopfdrücker

Artikel	Bezeichnung	Knopf- ϕ mm	Rosette mm	für Stift □ mm	Einheit
622	Türkнопf	60	50		Stück
622	Türkнопf	70	50		Stück
622/2	Knopfdrücker	60		8	Paar
622/2	Knopfdrücker	70		10	Paar



622



622/2

Türgriffe

Artikel	Mitte-Mitte Rosetten mm	Gesamt- höhe mm	Rosette mm	Einheit
1075/1	187	240	53	Stück
1075/2	405	450	53	Stück



1075

Weitere Oberflächen:

MPN = poliert vernickelt

MMN = matt vernickelt

MPC = poliert verchromt

MMC = matt verchromt

FS = ferro style

MAP = Messing antik patiniert

MM = Messing matt

Drückergarnituren
BAROCK

Artikel	Bezeichnung	für Stift □ mm	Maß mm	Einheit
PATRIZIER				
7026	ZT Drücker	8	120	Paar
7026 H	HT Drücker	10	135	Paar
8010	ZT Langschilder		225 x 55	Paar
8010 H	HT Langschilder		250 x 57	Paar
HANSA				
7018	ZT Drücker	8	120	Paar
8018	ZT Langschilder		230 x 48	Paar
FLANDERN				
7246	ZT Drücker	8	120	Paar
7246 FD	ZT Drücker	8	120	Paar
8246	ZT Langschilder		230 x 45	Paar


**Edelstahlgarnitur mit Zertifikat für
Feuerschutz und ES 2: siehe Seite 122**


7026/8010



8010/686 R



7018/8018



7246/8246

Weitere Oberflächen:

- MPN** = poliert vernickelt
- MMN** = matt vernickelt
- MPC** = poliert verchromt
- MMC** = matt verchromt
- FS** = ferro style
- MAP** = Messing antik patiniert
- MM** = Messing matt

Zimmertürlangschilder und Rosetten sind in BB-, PZ- und WC-Ausführung (S. 84) lieferbar.

Drückergarnituren

BAROCK

Artikel	Bezeichnung	für Stift □ mm	Maß mm	Einheit
DONAU				
7028	ZT Drücker	8	120	Paar
7028 H	HT Drücker	10	135	Paar
8025	ZT Langschilder		220 x 43	Paar
8025 H	HT Langschilder		245 x 47	Paar
RENAISSANCE				
7025	ZT Drücker	8	140	Paar
7025 H	HT Drücker	10	165	Paar
9	Rosetten		50	Paar
609 BB	Schlüsselschilder		50	Paar
9	Rosetten		55	Paar
609 BB	Schlüsselschilder		55	Paar
609 PZ	Schlüsselschilder		55	Paar
VERSAILLES				
740*	ZT Drücker	8	115	Paar
840*	ZT Langschilder		243 x 39	Paar

* Lagerabverkauf



7028/8025



7025/9/609



740/840

Weitere Oberflächen:

MPN = poliert vernickelt

MMN = matt vernickelt

MPC = poliert verchromt

MMC = matt verchromt

FS = ferro style

MAP = Messing antik patiniert

MM = Messing matt

Zimmertür Langschilder und Rosetten sind in BB-, PZ- und WC-Ausführung (S. 84) lieferbar.

Drückergarnituren **BAROCK**

Artikel	Bezeichnung	für Stift □ mm	Maß mm	Einheit
BAMBERG				
7088	ZT Drücker	8	120	Paar
10	Rosetten		50	Paar
610 BB	Schlüsselschilder		50	Paar
610 PZ	Schlüsselschilder		50	Paar
PERLRAND				
7037*	ZT Drücker	8	120	Paar
7037 H*	HT Drücker	10	140	Paar
8037*	ZT Langschilder		230 x 45	Paar
8037 H*	HT Langschilder		280 x 57	Paar
* Lagerabverkauf				
7037*	ZT Drücker	8	120	Paar
17*	Rosetten		50	Paar
617 BB*	Schlüsselschilder		50	Paar
617 PZ*	Schlüsselschilder		50	Paar
* Lagerabverkauf				



7088/10/610



7037/8037



7037/17/617

Fensteroliven

Artikel	Bezeichnung	Maß mm	Rosette mm	Einheit
4037	Vollolive	80	59 x 30	Stück
4067	Vollolive	70	59 x 30	Stück
4067 ½	Halbolive	70	59 x 30	Stück



4037



4067




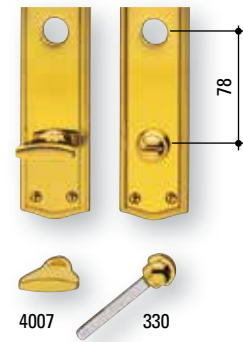
4067 ½

Weitere Oberflächen:
MPN = poliert vernickelt
MMN = matt vernickelt
MPC = poliert verchromt
MMC = matt verchromt
FS = ferro style
MAP = Messing antik patiniert
MM = Messing matt

Zimmertürlangschilder und Rosetten sind in BB-, PZ- und WC-Ausführung (S. 84) lieferbar.


WC-Beschläge

Artikel	Bezeichnung	mm	Einheit
4007	Riegelolive	40	Stück
330	Schlitzkopf rund	24	Stück
4000	Riegelolive	40	Stück
300	Schlitzkopf flach	22	Stück
350	Schlitzkopf rot/weiß	21	Stück
4606 WC	WC-Garnitur rot/weiß inkl. WC-Rosetten	50	Grt.
Alle Langschilder und Rosetten sind als WC-Beschläge lieferbar.			



Überschraub-Rosetten, -Schlüsselschilder

Artikel	Bezeichnung	mm	Einheit
7	Rosetten	50	Paar
607 BB	Schlüsselschilder	50	Paar
607 PZ	Schlüsselschilder	50	Paar
10	Rosetten	50	Paar
610 BB	Schlüsselschilder	50	Paar
610 PZ	Schlüsselschilder	50	Paar
9	Rosetten	50	Paar
609 BB	Schlüsselschilder	50	Paar
9	Rosetten	55	Paar
609 BB	Schlüsselschilder	55	Paar
609 PZ	Schlüsselschilder	55	Paar
12	Rosetten	52	Paar
612 BB	Schlüsselschilder	52	Paar
612 PZ	Schlüsselschilder	52	Paar
6	Rosetten	50	Paar
66 BB	Schlüsselschilder	50	Paar



Weitere Oberflächen:

MPN = poliert vernickelt

MMN = matt vernickelt

MPC = poliert verchromt
































MMC = matt verchromt

FS = ferro style

MAP = Messing antik patiniert

MM = Messing matt

Anschraub-Rosetten, -Schlüsselschilder

Artikel	Bezeichnung	mm	Einheit	
21	Rosetten	50	Paar	
601 BB	Schlüsselschilder	50	Paar	
601 PZ	Schlüsselschilder	50	Paar	
606 blind	Schlüsselschilder	50	Paar	
51	Rosetten	50	Paar	
52 BB	Schlüsselschilder	50	Paar	
52 PZ	Schlüsselschilder	50	Paar	
17	Rosetten	50	Paar	
617 BB	Schlüsselschilder	50	Paar	
617 PZ	Schlüsselschilder	50	Paar	
68	Rosetten	50	Paar	
668 BB	Schlüsselschilder	50	Paar	
668 PZ	Schlüsselschilder	50	Paar	
38	Rosetten	55	Paar	
638 BB	Schlüsselschilder	55	Paar	
638 PZ	Schlüsselschilder	55	Paar	
22	Rosetten	50	Paar	
602 BB	Schlüsselschilder	50	Paar	
77	Rosetten	60 x 25	Paar	
87 BB	Schlüsselschilder	60 x 25	Paar	
87 PZ	Schlüsselschilder	60 x 25	Paar	
87 blind	Schlüsselschilder	60 x 25	Paar	
75	Rosetten	65 x 28	Paar	
85 BB	Schlüsselschilder	65 x 28	Paar	
85 PZ	Schlüsselschilder	65 x 28	Paar	
677	Rosetten	68 x 30	Paar	
887 PZ	Schlüsselschilder	68 x 30	Paar	
81 N/81	Schlüsselschilder	80 x 25	Paar	
81 N	Außenschild	80 x 25	Stück	
81/2	Innenschild	80 x 25	Stück	
71N/R	Rosetten für Balkontüren	68 x 30	Paar	

Weitere Oberflächen:

MPN = poliert vernickelt

MMN = matt vernickelt

MPC = poliert verchromt

MMC = matt verchromt

FS = ferro style

MAP = Messing antik patiniert

MM = Messing matt

Türbänder

Artikel	Bezeichnung	mm	Einheit
206*	Aufsatzbänder gerade	100	Paar
	mit Linsen- oder Zierknöpfen	120	Paar
	Rolle 15 mm \varnothing , mit Kugellagerring	140	Paar
		160	Paar
216*	Aufsatzbänder Kröpfung D/13 mm,	100	Paar
	mit Linsen- oder Zierknöpfen	120	Paar
	Rolle 15 mm \varnothing , mit Kugellagerring	140	Paar
* Lagerabverkauf		160	Paar

Hinweis: Üblicherweise wird 1 Paar Aufsatzbänder für 1 Tür benötigt. Bitte rechts - links - Angabe bei Bestellung beachten.




Türstopper / Türfesthalter

Artikel	Bezeichnung	mm	Einheit
971	Türstopper	30 mm \varnothing	Stück
970	Türstopper	30 mm \varnothing	Stück
960	Türstopper	50 mm \varnothing	Stück
910	Türstopper	32 mm \varnothing	Stück
821/I	Türfesthalter	Abstand 40 mm	Stück
821/II	Türfesthalter	Abstand 70 mm	Stück
828	Türfesthalter	Abstand 75 mm	Stück



Türschnäpper

Artikel	Bezeichnung	mm	Einheit
92	Türschnäpper	120	Stück



Weitere Oberflächen:

MPN = poliert vernickelt

MMN = matt vernickelt

MPC = poliert verchromt

MMC = matt verchromt

FS = ferro style

MAP = Messing antik patiniert

MM = Messing matt

Rohrriegel / Türriegel / Türgriffe

Artikel	Bezeichnung	mm	Einheit
112	Rohrriegel	50 mm Dorn	Stück
990	Türriegel	120	Stück
990	Türriegel	160	Stück
665	Türgriff	140	Stück
665	Türgriff	160	Stück



112



990



665

Muscheln / Stirngriff

Artikel	Bezeichnung	mm	Einheit
699	Schiebetürmuschel	120 x 40	Stück
697	Schiebetürmuschel	117 x 38	Stück
620	Schiebetürmuschel	140 x 40	Stück
682	Schiebetürmuschel	150 x 38	Stück
698	Schiebetürmuschel	113 x 40	Stück
640	Schiebetürmuschel	115 x 40	Stück
692	Schiebetürmuschel	147 x 38	Stück

Auch mit Schlüsselloch lieferbar – bei Bestellung bitte angeben

Aufpreis für BB- oder PZ-Lochung: brutto 12,-

6004	Klappringmuschel	65 x 65	Stück
6004	Klappringmuschel	80 x 80	Stück
6003*	Stirngriff	120 x 20	Stück

* Lagerabverkauf



699

697

620

682



698

640

692



6004

6003

Weitere Oberflächen:

MPN = poliert vernickelt

MMN = matt vernickelt

MPC = poliert verchromt


















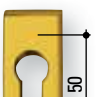


MMC = matt verchromt

FS = ferro style

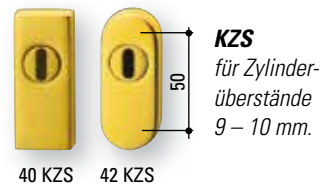

MAP = Messing antik patiniert

MM = Messing matt

Sicherheit am Eingang

Artikel	Bezeichnung	Rosette mm	Bauhöhe mm	Einheit	
Sicherheitsrosetten mit Gewindenocken M4					
21 N/21		50		Paar	
21 N	Außenrosette	50	7	Stück	
621 N	Außenrosette	52	10	Stück	
21/2	Innenrosette	50	7	Stück	
731 N	Außenrosette	52	10	Stück	
31/2	Innenrosette zu 700/1	50	6	Stück	
Sicherheitsschlüsselschilder, nur PZ lieferbar, mit Gewindenocken M5					
600		52	10	Paar	
600 KZS		52	10	Paar	
600/1	Außenschild*	52	10	Stück	
600 KZS/1	Außenschild	52	10	Stück	
600/2	Innenschild	52	7	Stück	
700		52	10	Paar	
700 KZS		52	10	Paar	
700/1	Außenschild*	52	10	Stück	
700 KZS/1	Außenschild	52	10	Stück	
700/2	Innenschild	52	7	Stück	
Distanzplatte zu 600/700		52	3	Stück	
Sicherheitsrosetten mit Gewindenocken M5					
444 N/44		55/50		Paar	
444 N	Außenrosette	55	12	Stück	
44/2	Innenrosette	50	4	Stück	
Sicherheitsschlüsselschilder, nur PZ lieferbar, mit Gewindenocken M5					
400/644		55/50		Paar	
400 KZS/644		55/50		Paar	
400/1	Außenschild*	55	12	Stück	
400 KZS/1	Außenschild*	55	12	Stück	
644/2	Innenschild	50	4	Stück	
Distanzplatte zu 400		55	3	Stück	
608		50		Paar	
608/1	Außenschild	50	10	Stück	
608/2	Innenschild	55	5	Stück	
82	Schieberosette	68 x 30	6	Stück	
82	Schieberosette	68 x 30	9	Stück	
40 KZS/1	Schieberosette	70 x 30	15	Stück	
42 KZS/1	Schieberosette	70 x 30	15	Stück	

* Anbohrschutz durch Stahlplatte



KZS
für Zylinder-
überstände
8 – 13 mm.

KZS
für Zylinder-
überstände
8 – 13 mm.

KZS
für Zylinder-
überstände
9 – 10 mm.

Weitere Oberflächen:

MPN = poliert vernickelt

MMN = matt vernickelt

MPC = poliert verchromt

MMC = matt verchromt

FS = ferro style

MAP = Messing antik patiniert

MM = Messing matt

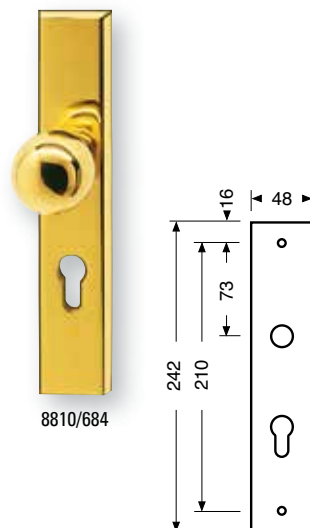
Artikel	Entfernung/ Lochung	Maß mm	Einheit
8810/1010 Sicherheitsbeschlag , 242 x 48 mm, mit Griff 1010, 112 mm, rechts/links umsetzbar, ohne Innendrücker			
8810/1010	72 PZ	10	Grt.
8810 H/1010	92 PZ	10	Grt.
8815/1010	72 PZ	15	Grt.
8815 H/1010	92 PZ	15	Grt.
8815 KZS/1010	72 PZ	15	Grt.
8815 H KZS/1010	92 PZ	15	Grt.
mit Innendrücker 1920 bzw. 1920 H			
8810/1010	72 PZ	10	Grt.
8810 H/1010	92 PZ	10	Grt.
8815/1010	72 PZ	15	Grt.
8815 H/1010	92 PZ	15	Grt.
8815 KZS/1010	72 PZ	15	Grt.
8815 H KZS/1010	92 PZ	15	Grt.
Sicherheitsschilder für beidseitige Drückerverwendung			
8810/3, 8810 H/3	1 Paar Schilder	PZ	10 Paar
8815/3, 8815 H/3	1 Paar Schilder	PZ	15 Paar
8815 KZS/3, 8815 H KZS/3	1 Paar Schilder	PZ	15 Paar
8810/1, 8810 H/1	Außenschild	PZ	10 Stück
8815/1, 8815 H/1	Außenschild	PZ	15 Stück
8815 KZS/1, 8815 H KZS/1	Außenschild	PZ	15 Stück
8810/2, 8810 H/2	Innenschild	PZ	8 Stück
1920/8 mm □	ZT Drücker		112 Paar
1920 H / 10 mm □	HT Drücker		125 Paar
8810/684 Sicherheitsbeschlag , 242 x 48 mm, mit Knopf 684, 50 mm ohne Innendrücker			
8810/684	72 PZ	10	Grt.
8810 H/684	92 PZ	10	Grt.
8815/684	72 PZ	15	Grt.
8815 H/684	92 PZ	15	Grt.
8815 KZS/684	72 PZ	15	Grt.
8815 H KZS/684	92 PZ	15	Grt.
mit Innendrücker 1920 bzw. 1920 H			
8810/684	72 PZ	10	Grt.
8810 H/684	92 PZ	10	Grt.
8815/684	72 PZ	15	Grt.
8815 H/684	92 PZ	15	Grt.
8815 KZS/684	72 PZ	15	Grt.
8815 H KZS/684	92 PZ	15	Grt.
SH-Rosettengarnitur , 55/50 mm, mit Knopf 684, 50 mm			
684/444 N/1920	Garnitur mit Innendrücker 1920	55/50	Grt.
444N/44	Rosettenpaar	55/50	Paar
444N	Außenrosette	55 x 55	Stück
44/2	Innenrosette	50 x 50	Stück
400/644	Schlüsselschilder	PZ	55/50 Paar
400 KZS/644	Schlüsselschilder	PZ	55/50 Paar
400/1	Außenschild	PZ	55 x 55 Stück
400 KZS/1	Außenschild	PZ	55 x 55 Stück
644/2	Innenschild	PZ	50 x 50 Stück
1920 / 8 mm □	ZT Drücker		112 Paar



8810 H/1010



KZS
für Zylinder-
überstände
9 – 10,5 mm.



8810/684



684/444 N/1920



KZS
für Zylinder-
überstände
8 – 13 mm.

Weitere Oberflächen:

- MPN** = poliert vernickelt
- MMN** = matt vernickelt
- MPC** = poliert verchromt
- MMC** = matt verchromt
- FS** = ferro style
- MAP** = Messing antik patiniert
- MM** = Messing matt

Für Sicherheitsgarnituren:
Bitte Lochteil-Richtung angeben!

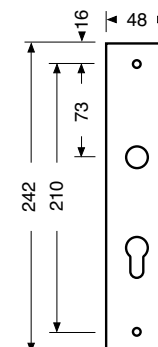
Artikel	Entfernung/ Lochung	Maß mm	Einheit
8810/1015 Ebenholz Sicherheitsbeschlag, 242 x 48 mm, mit Griff 1015 Ebenholz, 112 mm, ohne Innendrücker			
8810/1015	72 PZ	10	Gr.
8810 H/1015	92 PZ	10	Gr.
8815/1015	72 PZ	15	Gr.
8815 H/1015	92 PZ	15	Gr.
8815 KZS/1015	72 PZ	15	Gr.
8815 H KZS/1015	92 PZ	15	Gr.
mit Innendrücker 1935 / 8 mm □			
8810/1015	72 PZ	10	Gr.
8810 H/1015	92 PZ	10	Gr.
8815/1015	72 PZ	15	Gr.
8815 H/1015	92 PZ	15	Gr.
8815 KZS/1015	72 PZ	15	Gr.
8815 H KZS/1015	92 PZ	15	Gr.
Sicherheitsschilder für beidseitige Drückerverwendung			
8810/3, 8810 H/3	1 Paar Schilder	PZ	10 Paar
8815/3, 8815 H/3	1 Paar Schilder	PZ	15 Paar
8815 KZS/3, 8815 H KZS/3	1 Paar Schilder	PZ	15 Paar
8810/1, 8810 H/1	Außenschild	PZ	10 Stück
8815/1, 8815 H/1	Außenschild	PZ	15 Stück
8815 KZS/1, 8815 H KZS/1	Außenschild	PZ	15 Stück
8810/2, 8810 H/2	Innenschild	PZ	8 Stück
1935 / 8 mm □	ZT Drücker	122	Paar



8810 H/1015



KZS
für Zylinder-
überstände
9 – 10,5 mm.

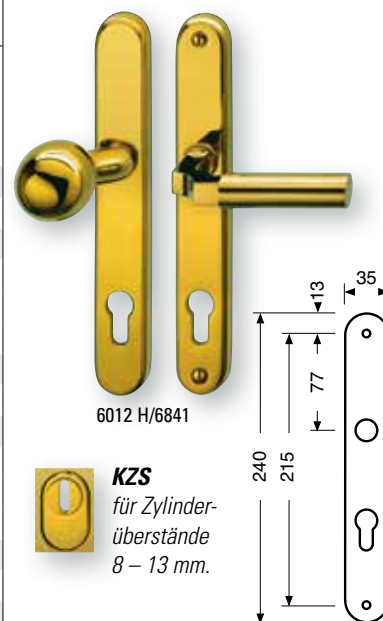


Weitere Oberflächen:

- MPN** = poliert vernickelt
- MMN** = matt vernickelt
- MPC** = poliert verchromt
- MMC** = matt verchromt
- FS** = ferro style
- MAP** = Messing antik patiniert
- MM** = Messing matt

Für Sicherheitsgarnituren:
Bitte Lochteil-Richtung angeben!

Artikel	Entfernung/ Lochung	Maß mm	Einheit
6012/6841 Sicherheitsbeschlag , 240 x 35 mm, mit Knopf 6841, 50 mm, für schmale Profilsysteme ohne Innendrücker			
6012/6841	72 PZ	12	Grt.
6012 H/6841	92 PZ	12	Grt.
6012 KZS/6841	72 PZ	12	Grt.
6012 H KZS/6841	92 PZ	12	Grt.
mit Innendrücker 1923 / 8 mm □			
6012/6841	72 PZ	12	Grt.
6012 H/6841	92 PZ	12	Grt.
6012 KZS/6841	72 PZ	12	Grt.
6012 H KZS/6841	92 PZ	12	Grt.
Sicherheitschilder für beidseitige Drückerverwendung			
6012/3, 6012 H/3	1 Paar Schilder	PZ	12 Paar
6012 KZS/3, 6012 H KZS/3	1 Paar Schilder	PZ	12 Paar
6012/1, 6012 H/1	Außenschild	PZ	12 Stück
6012 KZS/1, 6012 H KZS/1	Außenschild	PZ	12 Stück
6012/2, 6012 H/2	Innenschild	PZ	12 Stück
1923 / 8 mm □	ZT Drücker		110 Paar
8810/684 Sicherheitsbeschlag , 242 x 48 mm, mit Knopf 684, 50 mm ohne Innendrücker			
8810/684	72 PZ	10	Grt.
8810 H/684	92 PZ	10	Grt.
8815/684	72 PZ	15	Grt.
8815 H/684	92 PZ	15	Grt.
8815 KZS/684	72 PZ	15	Grt.
8815 H KZS/684	92 PZ	15	Grt.
mit Innendrücker 1924 / 8 mm □			
8810/684	72 PZ	10	Grt.
8810 H/684	92 PZ	10	Grt.
8815/684	72 PZ	15	Grt.
8815 H/684	92 PZ	15	Grt.
8815 KZS/684	72 PZ	15	Grt.
8815 H KZS/684	92 PZ	15	Grt.
1924 / 8 mm □	ZT Drücker		124 Paar
SH-Rosettengarnitur , 55/50 mm, mit Knopf 684, 50 mm			
684/444 N/1924	Garnitur mit Innendrücker 1924	55/50	Grt.
444N/44	Rosettenpaar	55/50	Paar
444N	Außenrosette	55 x 55	Stück
44/2	Innenrosette	50 x 50	Stück
400/644	Schlüsselschilder	PZ 55/50	Paar
400 KZS/644	Schlüsselschilder	PZ 55/50	Paar
400/1	Außenschild	55 x 55	Stück
400 KZS/1	Außenschild	55 x 55	Stück
644/2	Innenschild	50 x 50	Stück
1924 / 8 mm □	ZT Drücker		124 Paar



Weitere Oberflächen:

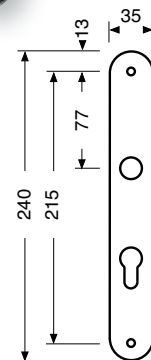
- MPN** = poliert vernickelt
- MMN** = matt vernickelt
- MPC** = poliert verchromt
- MMC** = matt verchromt
- FS** = ferro style
- MAP** = Messing antik patiniert
- MM** = Messing matt

**Für Sicherheitsgarnituren:
Bitte Lochteil-Richtung angeben!**

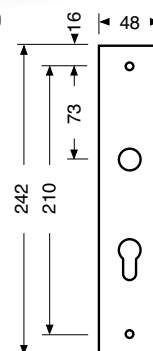
Artikel	Entfernung/ Lochung	Maß mm	Einheit
6012/6841 Sicherheitsbeschlag, 240 x 35 mm, mit Knopf 6841, 50 mm, für schmale Profilsysteme ohne Innendrücker			
6012/6841	72 PZ	12	Grt.
6012 H/6841	92 PZ	12	Grt.
6012 KZS/6841	72 PZ	12	Grt.
6012 H KZS/6841	92 PZ	12	Grt.
mit Innendrücker 1926 / 8 mm □			
6012/6841	72 PZ	12	Grt.
6012 H/6841	92 PZ	12	Grt.
6012 KZS/6841	72 PZ	12	Grt.
6012 H KZS/6841	92 PZ	12	Grt.
Sicherheitsschilder für beidseitige Drückerverwendung			
6012/3, 6012 H/3	1 Paar Schilder	PZ	12 Paar
6012 KZS/3, 6012 H KZS/3	1 Paar Schilder	PZ	12 Paar
6012/1, 6012 H/1	Außenschild	PZ	12 Stück
6012 KZS/1, 6012 H KZS/1	Außenschild	PZ	12 Stück
6012/2, 6012 H/2	Innenschild	PZ	12 Stück
1926 / 8 mm □	ZT Drücker	115	Paar
8810/1030 Sicherheitsbeschlag, 242 x 48 mm, mit Griff 1030, 112 mm, rechts/links umsetzbar mit Innendrücker 1930 / 8 mm □			
8810/1030	72 PZ	10	Grt.
8810 H/1030	92 PZ	10	Grt.
8815/1030	72 PZ	15	Grt.
8815 H/1030	92 PZ	15	Grt.
8815 KZS/1030	72 PZ	15	Grt.
8815 H KZS/1030	92 PZ	15	Grt.
Sicherheitsschilder für beidseitige Drückerverwendung			
8810/3, 8810 H/3	1 Paar Schilder	PZ	10 Paar
8815/3, 8815 H/3	1 Paar Schilder	PZ	15 Paar
8815 KZS/3, 8815 H KZS/3	1 Paar Schilder	PZ	15 Paar
8810/1, 8810 H/1	Außenschild	PZ	10 Stück
8815/1, 8815 H/1	Außenschild	PZ	15 Stück
8815 KZS/1, 8815 H KZS/1	Außenschild	PZ	15 Stück
8810/2, 8810 H/2	Innenschild	PZ	8 Stück
1930 / 8 mm □	ZT Drücker	118	Paar



6012/6841



8815 H KZS/1030



KZS
für Zylinder-
überstände
9 – 10,5 mm.

Weitere Oberflächen:

- MPN** = poliert vernickelt
- MMN** = matt vernickelt
- MPC** = poliert verchromt
- MMC** = matt verchromt
- FS** = ferro style
- MAP** = Messing antik patiniert
- MM** = Messing matt

**Für Sicherheitsgarnituren:
Bitte Lochteil-Richtung angeben!**

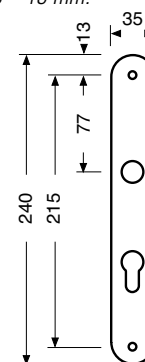
Artikel	Entfernung/ Lochung	Maß mm	Einheit
6012/6681 Sicherheitsbeschlag, 240 x 35 mm, mit Knopf 6681, 60 x 80 mm, rechts/links umsetzbar für schmale Profilsysteme ohne Innendrücker			
6012/6681	72 PZ	12	Grt.
6012 H/6681	92 PZ	12	Grt.
6012 KZS/6681	72 PZ	12	Grt.
6012 H KZS/6681	92 PZ	12	Grt.
mit Innendrücker 1925 / 8 mm □			
6012/6681	72 PZ	12	Grt.
6012 H/6681	92 PZ	12	Grt.
6012 KZS/6681	72 PZ	12	Grt.
6012 H KZS/6681	92 PZ	12	Grt.
Sicherheitsschilder für beidseitige Drückerverwendung			
6012/3, 6012 H/3	1 Paar Schilder	PZ	12 Paar
6012 KZS/3, 6012 H KZS/3	1 Paar Schilder	PZ	12 Paar
6012/1, 6012 H/1	Außenschild	PZ	12 Stück
6012 KZS/1, 6012 H KZS/1	Außenschild	PZ	12 Stück
6012/2, 6012 H/2	Innenschild	PZ	12 Stück
1925 / 8 mm □	ZT Drücker	120	Paar
SH-Rosettengarnitur, 52/50 mm, mit Knopf 684, 50 mm			
684/621 N/1925	Garnitur mit Innendrücker 1925	52/50	Grt.
621N/21	Rosettenpaar	52/50	Paar
621N	Außenrosette	52	Stück
21/2	Innenrosette	50	Stück
600/3	Schlüsselschilder	PZ 52	Paar
600 KZS/3	Schlüsselschilder	PZ 52	Paar
600/1	Außenschild	PZ 52	Stück
600 KZS/1	Außenschild	PZ 52	Stück
600/2	Innenschild	PZ 52	Stück
1925 / 8 mm □	ZT Drücker	112	Paar



6012 H KZS/6681



KZS
für Zylinder-
überstände
8 – 13 mm.



684/621 N/1925

Weitere Oberflächen:

- MPN** = poliert vernickelt
- MMN** = matt vernickelt
- MPC** = poliert verchromt
- MMC** = matt verchromt
- FS** = ferro style
- MAP** = Messing antik patiniert
- MM** = Messing matt

Für Sicherheitsgarnituren:
Bitte Lochteil-Richtung angeben!

Sicherheit am Eingang

BAUHAUS

Artikel	Entfernung/ Lochung	Maß mm	Einheit
6610/684 Sicherheitsbeschlag, 250 x 45mm, mit Knopf 684, 50 mm ohne Innendrücker			
6610/684	72 PZ	12	Grt.
6610 H/684	92 PZ	12	Grt.
mit Innendrücker 1929 bzw. 1929 H			
6610/684	72 PZ	12	Grt.
6610 H/684	92 PZ	12	Grt.
Sicherheitsschilder für beidseitige Drückerverwendung			
6610/3, 6610 H/3	1 Paar Schilder	PZ	Paar
6610/1, 6610 H/1	Außenschild	PZ	12 Stück
6610/2, 6610 H/2	Innenschild	PZ	6 Stück
1929 / 8 mm □	ZT Drücker	110	Paar
1929 H / 10 mm □	HT Drücker	120	Paar

Sonderanfertigung
Dresdner Zwinger



6610 H/684

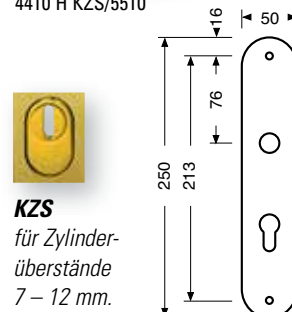
Sicherheit am Eingang

MODERNE

Artikel	Entfernung/ Lochung	Maß mm	Einheit
4410/5510 Sicherheitsbeschlag, 250 x 50 mm, mit Knopf 5510, 60 x 80 mm, rechts/links umsetzbar ohne Innendrücker			
4410/5510	72 PZ	11	Grt.
4410 H/5510	92 PZ	11	Grt.
4410 KZS/5510	72 PZ	11	Grt.
4410 H KZS/5510	92 PZ	11	Grt.
mit Innendrücker 1130 / 8 mm □			
4410/5510	72 PZ	11	Grt.
4410 H/5510	92 PZ	11	Grt.
4410 KZS/5510	72 PZ	11	Grt.
4410 H KZS/5510	92 PZ	11	Grt.
Sicherheitsschilder für beidseitige Drückerverwendung			
4410/3, 4410 H/3	1 Paar Schilder	PZ	Paar
4410 KZS/3, 4410 H KZS/3	1 Paar Schilder	PZ	Paar
4410/1, 4410 H/1	Außenschild	PZ	Stück
4410 KZS/1, 4410 H KZS/1	Außenschild	PZ	Stück
4410/2, 4410 H/2	Innenschild	PZ	Stück
1130 / 8 mm □	ZT Drücker	125	Paar



4410 H KZS/5510



KZS
für Zylinder-
überstände
7 – 12 mm.

Weitere Oberflächen:

- MPN** = poliert vernickelt
- MMN** = matt vernickelt
- MPC** = poliert verchromt
- MMC** = matt verchromt
- FS** = ferro style
- MAP** = Messing antik patiniert
- MM** = Messing matt

**Für Sicherheitsgarnituren:
Bitte Lochteil-Richtung angeben!**



Zubehör
Sicherheit

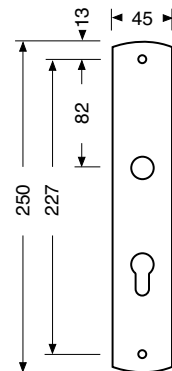
Artikel	Entfernung/ Lochung	Maß mm	Einheit
8610/686 R Sicherheitsbeschlag, 250 x 45 mm, mit Knopf 686 R, 60 mm ohne Innendrücker			
8610/686 R	72 PZ, 74 RZ	10	Gr.
8610 H/686 R	92 PZ, 90 RZ	10	Gr.
8615/686 R	72 PZ, 74 RZ	15	Gr.
8615 H/686 R	92 PZ, 90 RZ	15	Gr.
8615 KZS/686 R	72 PZ	15	Gr.
8615 H KZS/686 R	92 PZ	15	Gr.
mit Innendrücker 1870 bzw. 1870 H			
8610/686 R	72 PZ, 74 RZ	10	Gr.
8610 H/686 R	92 PZ, 90 RZ	10	Gr.
8615/686 R	72 PZ, 74 RZ	15	Gr.
8615 H/686 R	92 PZ, 90 RZ	15	Gr.
8615 KZS/686 R	72 PZ	15	Gr.
8615 H KZS/686 R	92 PZ	15	Gr.
Sicherheitsschilder für beidseitige Drückerverwendung			
8610/3, 8610 H/3	1 Paar Schilder	PZ, RZ	10 Paar
8615/3, 8615 H/3	1 Paar Schilder	PZ, RZ	15 Paar
8615 KZS/3, 8615 H KZS/3	1 Paar Schilder	PZ	15 Paar
8610/1, 8610 H/1	Außenschild	PZ, RZ	10 Stück
8615/1, 8615 H/1	Außenschild	PZ, RZ	15 Stück
8615 KZS/1, 8615 H KZS/1	Außenschild	PZ	15 Stück
8610/2, 8610 H/2	Innenschild	PZ, RZ	5 Stück
1870 / 8 mm □	ZT Drücker		110 Paar
1870 H / 10 mm □	HT Drücker		125 Paar
6012/6681 Sicherheitsbeschlag, 240 x 35 mm, mit Knopf 6681, 60 x 80 mm, rechts/links umsetzbar für schmale Profilsysteme ohne Innendrücker			
6012/6681	72 PZ	12	Gr.
6012 H/6681	92 PZ	12	Gr.
6012 KZS/6681	72 PZ	12	Gr.
6012 H KZS/6681	92 PZ	12	Gr.
mit Innendrücker 1865 bzw. 1865 H			
6012/6681	72 PZ	12	Gr.
6012 H/6681	92 PZ	12	Gr.
6012 KZS/6681	72 PZ	12	Gr.
6012 H KZS/6681	92 PZ	12	Gr.
Sicherheitsschilder für beidseitige Drückerverwendung			
6012/3, 6012 H/3	1 Paar Schilder	PZ	12 Paar
6012 KZS/3, 6012 H KZS/3	1 Paar Schilder	PZ	12 Paar
6012/1, 6012 H/1	Außenschild	PZ	12 Stück
6012 KZS/1, 6012 H KZS/1	Außenschild	PZ	12 Stück
6012/2, 6012 H/2	Innenschild	PZ	12 Stück
1865 / 8 mm □	ZT Drücker		110 Paar
1865 H / 10 mm □	HT Drücker		120 Paar



8610/686 R



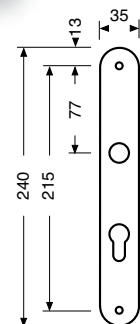
KZS
für Zylinder-
überstände
9 – 11 mm.



6012 H KZS/6681



KZS
für Zylinder-
überstände
8 – 13 mm.



Weitere Oberflächen:

- MPN** = poliert vernickelt
- MMN** = matt vernickelt
- MPC** = poliert verchromt
- MMC** = matt verchromt
- FS** = ferro style
- MAP** = Messing antik patiniert
- MM** = Messing matt

**Für Sicherheitsgarnituren:
Bitte Lochteil-Richtung angeben!**

Artikel	Entfernung/ Lochung	Maß mm	Einheit	
8810/1026 Sicherheitsbeschlag , 242 x 48 mm, mit Stoßgriff 1026, 110 mm, rechts/links umsetzbar				
ohne Innendrücker				
8810/1026	72 PZ	10	Grt.	
8810 H/1026	92 PZ	10	Grt.	
8815/1026	72 PZ	15	Grt.	
8815 H/1026	92 PZ	15	Grt.	
8815 KZS/1026	72 PZ	15	Grt.	
8815 H KZS/1026	92 PZ	15	Grt.	
mit Innendrücker 1901 bzw. 1901 H				
8810/1026	72 PZ	10	Grt.	
8810 H/1026	92 PZ	10	Grt.	
8815/1026	72 PZ	15	Grt.	
8815 H/1026	92 PZ	15	Grt.	
8815 KZS/1026	72 PZ	15	Grt.	
8815 H KZS/1026	92 PZ	15	Grt.	
Sicherheitsschilder für beidseitige Drückerverwendung				
8810/3, 8810 H/3	1 Paar Schilder	PZ	10	Paar
8815/3, 8815 H/3	1 Paar Schilder	PZ	15	Paar
8815 KZS/3, 8815 H KZS/3	1 Paar Schilder	PZ	15	Paar
8810/1, 8810 H/1	Außenschild	PZ	10	Stück
8815/1, 8815 H/1	Außenschild	PZ	15	Stück
8815 KZS/1, 8815 H KZS/1	Außenschild	PZ	15	Stück
8810/2, 8810 H/2	Innenschild	PZ	8	Stück
1901 / 8 mm □	ZT Drücker		115	Paar
1901 H / 10 mm □	HT Drücker		130	Paar
8810/686 Sicherheitsbeschlag , 242 x 48 mm, mit Knopf 686, 55 mm				
ohne Innendrücker				
8810/686	72 PZ	10	Grt.	
8810 H/686	92 PZ	10	Grt.	
8815/686	72 PZ	15	Grt.	
8815 H/686	92 PZ	15	Grt.	
8815 KZS/686	72 PZ	15	Grt.	
8815 H KZS/686	92 PZ	15	Grt.	
mit Innendrücker 1901 bzw. 1901 H				
8810/686	72 PZ	10	Grt.	
8810 H/686	92 PZ	10	Grt.	
8815/686	72 PZ	15	Grt.	
8815 H/686	92 PZ	15	Grt.	
8815 KZS/686	72 PZ	15	Grt.	
8815 H KZS/686	92 PZ	15	Grt.	

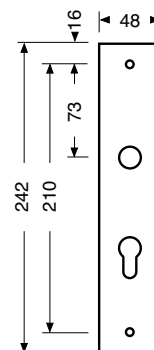


8810 H/1026


KZS

 für Zylinder-
überstände
9 – 10,5 mm.


8810/686



Weitere Oberflächen:

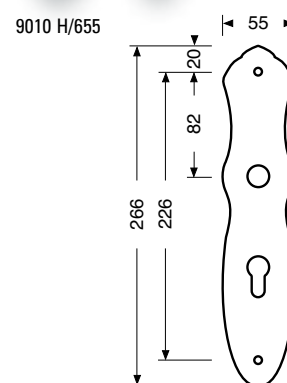
- MPN** = poliert vernickelt
- MMN** = matt vernickelt
- MPC** = poliert verchromt
- MMC** = matt verchromt
- FS** = ferro style
- MAP** = Messing antik patiniert
- MM** = Messing matt

**Für Sicherheitsgrünituren:
Bitte Lochteil-Richtung angeben!**

Sicherheit am Eingang

JUGENDSTIL

Artikel	Entfernung/ Lochung	Maß mm	Einheit
9010/655 Sicherheitsbeschlag , 266 x 55 mm, mit Knopf 655, 60 mm ohne Innendrücker			
9010/655	72 PZ	10	Grt.
9010 H/655	92 PZ	10	Grt.
mit Innendrücker 1900 bzw. 1900 H Normalausführung mit schwarzen Griffstücken			
9010/655	72 PZ	10	Grt.
9010 H/655	92 PZ	10	Grt.
Sicherheitschilder für beidseitige Drückerverwendung			
9010/3, 9010 H/3	1 Paar Schilder	PZ	10 Paar
9010/1, 9010 H/1	Außenschild	PZ	10 Stück
9010/2, 9010 H/2	Innenschild	PZ	3 Stück
1900 / 8 mm □	ZT Drücker	140	Paar
1900 H / 10 mm □	HT Drücker	145	Paar
Normalausführung mit schwarzen Griffstücken Weitere Ausführungen siehe unten			



Sicherheitsgarnituren

Artikel	Entfernung/ Lochung	Maß mm	Einheit
8870/686 R Sicherheitsbeschlag , 280 x 40 mm, mit Knopf 686 R, 50 mm, für schmale Profilsysteme ohne Innendrücker			
8870/686 R	72 PZ	8	Grt.
8870 H/686 R	92 PZ	8	Grt.
mit Innendrücker 1880 / 8 mm □			
8870/686 R	72 PZ	8	Grt.
8870 H/686 R	92 PZ	8	Grt.
Sicherheitschilder für beidseitige Drückerverwendung			
8870/3, 8870 H/3	1 Paar	PZ	8 Paar
8870/1, 8870 H/1	Außenschild	PZ	8 Stück
8870/2, 8870 H/2	Innenschild	PZ	8 Stück
1880 / 8 mm □	ZT Drücker	110	Paar



8870/686 R

Weitere Oberflächen:

MPN = poliert vernickelt
MMN = matt vernickelt
MPC = poliert verchromt
MMC = matt verchromt
FS = ferro style
MAP = Messing antik patiniert
MM = Messing matt

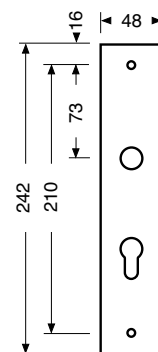
Griffstücke in Sonderausführung:

Kunststoff weiß
Eiche
Nussbaum
Mahagoni
Ebenholz
Palisander

Artikel	Entfernung/ Lochung	Maß mm	Einheit
8810/630 Sicherheitsbeschlag, 242 x 48 mm, mit Knopf 630, 50 mm ohne Innendrücker			
8810/630	72 PZ	10	Grt.
8810 H/630	92 PZ	10	Grt.
8815/630	72 PZ	15	Grt.
8815 H/630	92 PZ	15	Grt.
8815 KZS/630	72 PZ	15	Grt.
8815 H KZS/630	92 PZ	15	Grt.
mit Innendrücker 7001			
8810/630	72 PZ	10	Grt.
8810 H/630	92 PZ	10	Grt.
8815/630	72 PZ	15	Grt.
8815 H/630	92 PZ	15	Grt.
8815 KZS/630	72 PZ	15	Grt.
8815 H KZS/630	92 PZ	15	Grt.
Sicherheitsschilder für beidseitige Drückerverwendung			
8810/3, 8810 H/3	1 Paar Schilder	PZ	10 Paar
8815/3, 8815 H/3	1 Paar Schilder	PZ	15 Paar
8815 KZS/3, 8815 H KZS/3	1 Paar Schilder		Paar
8810/1, 8810 H/1	Außenschild	PZ	10 Stück
8815/1, 8815 H/1	Außenschild	PZ	15 Stück
8815 KZS/1, 8815 H KZS/1	Außenschild		Stück
8810/2, 8810 H/2	Innenschild	PZ	8 Stück
7001 / 8 mm □	ZT Drücker		115 Paar
8810/684 Sicherheitsbeschlag, 242 x 48 mm, mit Knopf 684, 50 mm ohne Innendrücker			
8810/684	72 PZ	10	Grt.
8810 H/684	92 PZ	10	Grt.
8815/684	72 PZ	15	Grt.
8815 H/684	92 PZ	15	Grt.
8815 KZS/684	72 PZ	15	Grt.
8815 H KZS/684	92 PZ	15	Grt.
mit Innendrücker 7001			
8810/684	72 PZ	10	Grt.
8810 H/684	92 PZ	10	Grt.
8815/684	72 PZ	15	Grt.
8815 H/684	92 PZ	15	Grt.
8815 KZS/684	72 PZ	15	Grt.
8815 H KZS/684	92 PZ	15	Grt.



8810/630



8810/684



KZS
für Zylinder-
überstände
9 – 10,5 mm.

Weitere Oberflächen:

- MPN** = poliert vernickelt
- MMN** = matt vernickelt
- MPC** = poliert verchromt
- MMC** = matt verchromt
- FS** = ferro style
- MAP** = Messing antik patiniert
- MM** = Messing matt

**Für Sicherheitsgarnituren:
Bitte Lochteil-Richtung angeben!**

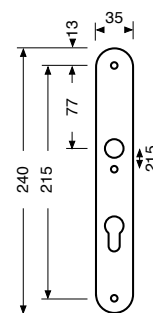
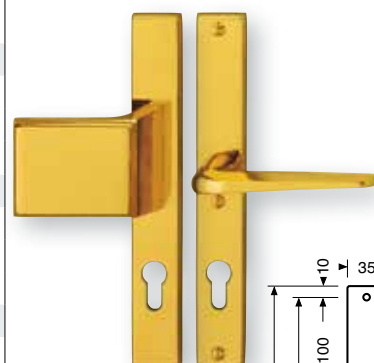


Sicherheit am Eingang
KLASSIK

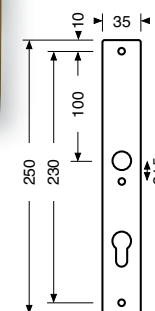
Artikel	Entfernung/ Lochung	Maß mm	Einheit	
6012/669 Sicherheitsbeschlag , 240 x 35 mm, mit Stoßgriff 669, 80 x 80 mm, rechts/links umsetzbar, für schmale Profilsysteme mit Innendrücker 7048 / 8 mm □				
6012/669, 6012 H/669	72 PZ, 92 PZ	12	Grt.	
6012 KZS/669, 6012 H KZS/669	72 PZ, 92 PZ	12	Grt.	
Sicherheitsschilder mit beidseitig Drücker 7048 / 8 mm □				
6012/3, 6012 H/3	+ 7048 / 8 mm □	PZ	12	Grt.
6012 KZS/3, 6012 H KZS/3	+ 7048 / 8 mm □	PZ	12	Grt.
7608/656 Sicherheitsbeschlag , 250 x 35 mm, mit Stoßgriff 656, 90 x 70 mm, rechts/links umsetzbar, für schmale Profilsysteme ohne Innendrücker				
7608/656	72 PZ	8	Grt.	
7608 H/656	92 PZ	8	Grt.	
mit Innendrücker 7048 / 8 mm □				
7608/656	72 PZ	8	Grt.	
7608 H/656	92 PZ	8	Grt.	
Sicherheitsschilder für beidseitige Drückerverwendung				
7608/3, 7608 H/3	1 Paar Schilder	PZ	8	Paar
7608/1, 7608 H/1	Außenschild	PZ	8	Stück
7608/2, 7608 H/2	Innenschild	PZ	8	Stück
7048 / 8 mm □	ZT Drücker		130	Paar
Rosettengarnitur für schmale Profilsysteme				
7048/96 / 8 mm □	ZT Drücker festdrehbar auf Rosette		130 70 x 28	Stück
85	Schlüsselschilder	PZ	65 x 28	Paar



6012 H/669


KZS
für Zylinder-
überstände
8 – 13 mm.


7608/656



7048/96/85 PZ

Weitere Oberflächen:

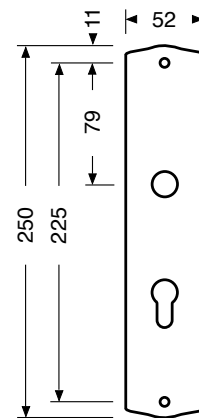
- MPN** = poliert vernickelt
- MMN** = matt vernickelt
- MPC** = poliert verchromt
- MMC** = matt verchromt
- FS** = ferro style
- MAP** = Messing antik patiniert
- MM** = Messing matt

Für Sicherheitsgarnituren:
Bitte Lochteil-Richtung angeben!

Artikel	Entfernung/ Lochung	Maß mm	Einheit	
8210/686 R Sicherheitsbeschlag , 250 x 52 mm, mit Knopf 686 R, 60 mm ohne Innendrücker				
8210/686 R	72 PZ, 74 RZ	10	Grt.	
8210 H/686 R	92 PZ, 90 RZ	10	Grt.	
8215/686 R	72 PZ, 74 RZ	15	Grt.	
8215 H/686 R	92 PZ, 90 RZ	15	Grt.	
8215 KZS/686 R	72 PZ	15	Grt.	
8215 H KZS/686 R	92 PZ	15	Grt.	
mit Innendrücker 7020 bzw. 7020 H				
8210/686 R	72 PZ, 74 RZ	10	Grt.	
8210 H/686 R	92 PZ, 90 RZ	10	Grt.	
8215/686 R	72 PZ, 74 RZ	15	Grt.	
8215 H/686 R	92 PZ, 90 RZ	15	Grt.	
8215 KZS/686 R	72 PZ	15	Grt.	
8215 H KZS/686 R	92 PZ	15	Grt.	
Sicherheitschilder für beidseitige Drückerverwendung				
8210/3, 8210 H/3	1 Paar Schilder	PZ, RZ	10	Paar
8215/3, 8215 H/3	1 Paar Schilder	PZ, RZ	15	Paar
8215 KZS/3, 8215 H KZS/3	1 Paar Schilder	PZ	15	Paar
8210/1, 8210 H/1	Außenschild	PZ, RZ	10	Stück
8215/1, 8215 H/1	Außenschild	PZ, RZ	15	Stück
8215 KZS/1, 8215 H KZS/1	Außenschild	PZ	15	Stück
8210/2, 8210 H/2	Innenschild	PZ, RZ	4	Stück
7020 / 8 mm □	ZT Drücker		120	Paar
7020 H / 10 mm □	HT Drücker		130	Paar
SH-Rosettengarnitur , 52/50 mm, mit Knopf 686R, 50 mm				
686R/731N/7017	Garnitur mit Innendrücker 7017	52/50	Grt.	
731N/31	Rosettenpaar	52/50	Paar	
731N	Außenrosette	52	Stück	
31/2	Innenrosette	50	Stück	
700/3	Schlüsselschilder	PZ	52	Paar
700 KZS/3	Schlüsselschilder	PZ	52	Paar
700/1	Außenschild	PZ	52	Stück
700 KZS/1	Außenschild	PZ	52	Stück
700/2	Innenschild	PZ	52	Stück
7017 / 8 mm □	ZT Drücker		120	Paar



8210/686 R



KZS
für Zylinder-
überstände
9 – 10 mm.



686R/731N/7017

Weitere Oberflächen:

- MPN = poliert vernickelt
- MMN = matt vernickelt
- MPC = poliert verchromt
- MMC = matt verchromt
- FS = ferro style
- MAP = Messing antik patiniert
- MM = Messing matt

**Für Sicherheitsgarnituren:
Bitte Lochteil-Richtung angeben!**

Artikel	Entfernung/ Lochung	Maß mm	Einheit	
9210/416 Sicherheitsbeschlag , 265 x 45 mm, mit Zierrosette 416, 27 mm ohne Innendrücker				
9210/416	72 PZ	10	Grt.	
9210 H/416	92 PZ	10	Grt.	
9215/416	72 PZ	15	Grt.	
9215 H/416	92 PZ	15	Grt.	
9210 KZS/416	72 PZ	15	Grt.	
9210 H KZS/416	92 PZ	15	Grt.	
mit Innendrücker 7070				
9210/416	72 PZ	10	Grt.	
9210 H/416	92 PZ	10	Grt.	
9215/416	72 PZ	15	Grt.	
9215 H/416	92 PZ	15	Grt.	
9210 KZS/416	72 PZ	15	Grt.	
9210 H KZS/416	92 PZ	15	Grt.	
Sicherheitsschilder für beidseitige Drückerverwendung				
9210/3, 9210 H/3	1 Paar Schilder	PZ	10	Paar
9215/3, 9215 H/3	1 Paar Schilder	PZ	15	Paar
9210 KZS/3, 9210 H KZS/3	1 Paar Schilder			Paar
9210/1, 9210 H/1	Außenschild	PZ	10	Stück
9215/1, 9215 H/1	Außenschild	PZ	15	Stück
9210 KZS/1, 9210 H KZS/1	Außenschild			Stück
9210/2, 9210 H/2	Innenschild	PZ	10	Stück
9215/2, 9215 H/2	Innenschild	PZ	10	Stück
7070 / 8 mm □	ZT Drücker		120	Paar
616	Türknoopf		35	Stück
416	Zierrosette		27	Stück



9210/416



616



416



KZS
für Zylinder-
überstände
8 – 11,5 mm.



9210/658

9210/658 Sicherheitsbeschlag, 265 x 45 mm, mit Knopf 658, 65 mm ohne Innendrücker

9210/658	72 PZ	10	Grt.	
9210 H/658	92 PZ	10	Grt.	
9215/658	72 PZ	15	Grt.	
9215 H/658	92 PZ	15	Grt.	
9210 KZS/658	72 PZ	15	Grt.	
9210 H KZS/658	92 PZ	15	Grt.	

mit Innendrücker 7070

9210/658	72 PZ	10	Grt.	
9210 H/658	92 PZ	10	Grt.	
9215/658	72 PZ	15	Grt.	
9215 H/658	92 PZ	15	Grt.	
9210 KZS/658	72 PZ	15	Grt.	
9210 H KZS/658	92 PZ	15	Grt.	

Weitere Oberflächen:

- MPN** = poliert vernickelt
- MMN** = matt vernickelt
- MPC** = poliert verchromt
- MMC** = matt verchromt
- FS** = ferro style
- MAP** = Messing antik patiniert
- MM** = Messing matt

Für Sicherheitsgarnituren:
Bitte Lochteil-Richtung angeben!



Theod. Heimann
Metallwaren-Fabriken

WIRTSCHAFTS-
FABRIKATIONEN: Eisen- und Stahlwaren, Messing- und Zinkwaren, Kupfer- und Bronze-waren, etc.

VERKEHR:
Eisen- und Stahlwaren, Messing- und Zinkwaren, Kupfer- und Bronze-waren, etc.

Rechnung für Herrn P. Bisschop, Velbert, den 27. April 1913

W. Brauckmann & Rahmede
EISENKURZWAREN-FABRIK

Alle Sorten Ringstrichen, Gerillt und Dillmatt, Rundstahl, Draht, Eisen- und Stahlwaren, Messing- und Zinkwaren, Kupfer- und Bronze-waren, etc.

Rechnung für Herrn P. Bisschop, Velbert, den 27. August 1913

Thüringische Handel- und Stahlwaren-Fabrik
Wolff, Krippenberg & Co. Aktien-Gesellschaft.

WERKE IN
BERLIN ODB
VERKEHR:
Eisen- und Stahlwaren, Messing- und Zinkwaren, Kupfer- und Bronze-waren, etc.

Rechnung für Herrn P. Bisschop, Velbert, den 1. März 1913

K. L. Füllbeck, Velbert
Metallgiesserei. Fabrik sämtlicher Messing-Gusswaren.
Gegründet 1861.

Spezialität:
Türdrücker für Export
in
Messing, Stahl, Zinn,
Eisen,
Goldschmelz-
Kessel, Feuert- und
Schmelzöfen,
Kessell-Haken etc. etc.

Rechnung für Herrn P. Bisschop, Velbert, den 1. September 1913

Westfäl. Metallwarenfabrik
HEINR. CHRISTOPHERY

WERKE IN
ISERLOHN

WERKE IN
ISERLOHN
VERKEHR:
Eisen- und Stahlwaren, Messing- und Zinkwaren, Kupfer- und Bronze-waren, etc.

Rechnung für Herrn P. Bisschop, Velbert, den 26. Juni 1913

J. D. GECK
EISEN-, MESSING UND ZINKWAREN-FABRIKEN

WERKE IN
ISERLOHN

WERKE IN
ISERLOHN
VERKEHR:
Eisen- und Stahlwaren, Messing- und Zinkwaren, Kupfer- und Bronze-waren, etc.

Rechnung für Herrn P. Bisschop, Velbert, den 30. April 1913

Wilb. Bachtenkirch
METALLWAREN-FABRIKEN

WERKE IN
ISERLOHN

WERKE IN
ISERLOHN
VERKEHR:
Eisen- und Stahlwaren, Messing- und Zinkwaren, Kupfer- und Bronze-waren, etc.

Rechnung für Herrn P. Bisschop, Velbert, den 30. April 1913

P. Bisschop ist seit seiner Gründung im Jahre 1889 ein fester Bestandteil im Netzwerk der Schloß- und Beschlagbranche. Hier ein kleiner Auszug von über 120 Rechnungsköpfen aus dem Jahre 1913. Weitere Abbildungen entnehmen Sie bitte unserer Homepage unter www.bisschop.de

Artikel		Entfernung/ Lochung	Maß mm	Einheit
8510/689 Sicherheitsbeschlag, 252 x 52 mm, mit Knopf 689, 80 x 70 mm, rechts/links umsetzbar, oder Knopf 686 R, 60 mm ohne Innendrücker				
8510/689		72 PZ	10	Grt.
8510 H/689		92 PZ	10	Grt.
8515/689		72 PZ	15	Grt.
8515 H/689		92 PZ	15	Grt.
8515 KZS/689		72 PZ	15	Grt.
8515 H KZS/689		92 PZ	15	Grt.
mit Innendrücker 7026 bzw. 7026 H				
8510/689		72 PZ	10	Grt.
8510 H/689		92 PZ	10	Grt.
8515/689		72 PZ	15	Grt.
8515 H/689		92 PZ	15	Grt.
8515 KZS/689		72 PZ	15	Grt.
8515 H KZS/689		92 PZ	15	Grt.
Sicherheitschilder für beidseitige Drückerverwendung				
8510/3	1 Paar Schilder	72 PZ	10	Paar
8510 H/3	1 Paar Schilder	92 PZ	10	Paar
8515/3	1 Paar Schilder	72 PZ	15	Paar
8515 H/3	1 Paar Schilder	92 PZ	15	Paar
8515 KZS/3	1 Paar Schilder	PZ	15	Paar
8515 H KZS/3	1 Paar Schilder	PZ	15	Paar
8510/1	Außenschild	PZ	10	Stück
8510 H/1	Außenschild	PZ	10	Stück
8515/1	Außenschild	PZ	15	Stück
8515 H/1	Außenschild	PZ	15	Stück
8515 KZS/1	Außenschild	PZ	15	Stück
8515 H KZS/1	Außenschild	PZ	15	Stück
8510/2, 8510 H/2	Innenschild	PZ	5	Stück
7026 / 8 mm □	ZT Drücker		120	Paar
7026 H / 10 mm □	HT Drücker		135	Paar

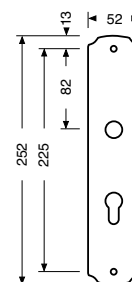


8510/689



686 R


KZS
für Zylinder-
überstände
9 – 10,5 mm.

 8510/3
Sicherheitschilder für beidseitige
Drückerverwendung

Weitere Oberflächen:

- MPN** = poliert vernickelt
- MMN** = matt vernickelt
- MPC** = poliert verchromt
- MMC** = matt verchromt
- FS** = ferro style
- MAP** = Messing antik patiniert
- MM** = Messing matt

**Für Sicherheitsgarnituren:
Bitte Lochteil-Richtung angeben!**

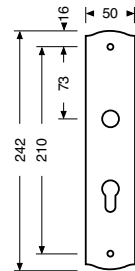
Artikel	Entfernung/ Lochung	Maß mm	Einheit
8710/691 Sicherheitsbeschlag, 242 x 50 mm, mit Knopf 691, 80 x 65 mm, rechts/links umsetzbar ohne Innendrücker			
8710/691	72 PZ	10	Grt.
8710 H/691	92 PZ	10	Grt.
8715/691	72 PZ	15	Grt.
8715 H/691	92 PZ	15	Grt.
8715 KZS/691	72 PZ	15	Grt.
8715 H KZS/691	92 PZ	15	Grt.
mit Innendrücker 7028 bzw. 7028 H			
8710/691	72 PZ	10	Grt.
8710 H/691	92 PZ	10	Grt.
8715/691	72 PZ	15	Grt.
8715 H/691	92 PZ	15	Grt.
8715 KZS/691	72 PZ	15	Grt.
8715 H KZS/691	92 PZ	15	Grt.
Sicherheitsschilder für beidseitige Drückerverwendung			
8710/3, 8710 H/3	1 Paar Schilder	PZ	10 Paar
8715/3, 8715 H/3	1 Paar Schilder	PZ	15 Paar
8715 KZS/3, 8715 H KZS/3	1 Paar Schilder	PZ	15 Paar
8710/1, 8710 H/1	Außenschild	PZ	10 Stück
8715/1, 8715 H/1	Außenschild	PZ	15 Stück
8715 KZS/1, 8715 H KZS/1	Außenschild	PZ	15 Stück
8710/2, 8710 H/2	Innenschild	PZ	5 Stück
7028 / 8 mm □	ZT Drücker	120	Paar
7028 H / 10 mm □	HT Drücker	135	Paar
Anschraubplatte mm			
Türkettens und Türsperrerr			
712	Türkette mit Panzerkette; jedes Glied gelötet	105 x 35	35 x 35 Stück
722	Türsperrerr	190	40 x 40 Stück
765	Türsperrerr	130	65 x 25 Stück
Türsperrerr für Falztüren			
722 F*	Türsperrerr	190	40 x 40 Stück
765 F*	Türsperrerr	130	65 x 25 Stück
*mit Messingsockel, 10 mm hoch			
Distanzschilder zu Sicherheitsgarnituren			
Distanzschild	zu SH-Schild	Bauhöhe mm	
113	8810	3	Stück
213	8210	3	Stück
413	4410	3	Stück
513	8510	3	Stück
613	8610	3	Stück




8710 H/691



KZS
für Zylinder-
überstände
9 – 11,5 mm.



712



722



765

Weitere Oberflächen:

- MPN** = poliert vernickelt
- MMN** = matt vernickelt
- MPC** = poliert verchromt
- MMC** = matt verchromt
- FS** = ferro style
- MAP** = Messing antik patiniert
- MM** = Messing matt

**Für Sicherheitsgarnituren:
Bitte Lochteil-Richtung angeben!**

Sicherheitskombiblock

Artikel	Entfernung/ Lochung	Maß mm	Einheit
SH-Kombi-Griffschilder, 300 x 50 mm			
8000/1067 L	72 PZ	10	Stück
8000 H/1067 L	92 PZ	10	Stück
8000/1026L	72 PZ	10	Stück
8000 H/1026L	92 PZ	10	Stück
8000/1010L	72 PZ	10	Stück
8000 H/1010L	92 PZ	10	Stück
8000, 8000 H	72, 92 PZ	10	Stück



8000 H/1026 L


8000 H/1067 L



8000 H/1010 L
mit Innenschild 8810 H/2
und Lochteil 1920 rechts

SH-Innenschilder zu SH-Kombi-Griffschildern

8810/2, 8810 H/2	72, 92 PZ	8	Stück
8910/2, 8910 H/2	72, 92 PZ	10	Stück
8710/2, 8710 H/2	72, 92 PZ	5	Stück
8410/2, 8410 H/2	72, 92 PZ	10	Stück
6012/2, 6012 H/2	72, 92 PZ	12	Stück



8810 H/2

8910 H/2

8710 H/2

8410 H/2

6012 H/2

Weitere Oberflächen:

- MPN** = poliert vernickelt
- MMN** = matt vernickelt
- MPC** = poliert verchromt
- MMC** = matt verchromt
- FS** = ferro style
- MAP** = Messing antik patiniert
- MM** = Messing matt

**Für Sicherheitsgarnituren:
Bitte Lochteil-Richtung angeben!**

Edelstahl-Garnituren für Feuerschutztüren mit Zertifikat nach DIN 18273 und DIN EN 1906, Kat. 4



Stifte für FH-Garnituren

RF Rollenwechselstift mit 12 mm-Rolle für FH-Beschläge nach DIN 18273 FS

9 x 90
9 x 100
9 x 110
9 x 120
9 x 150

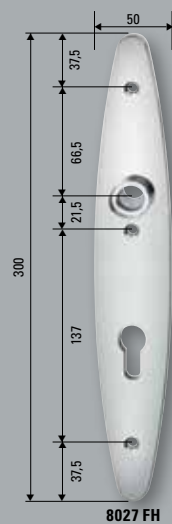
OF/2 Vollstift für FH-Beschläge nach DIN 18273 FS

9 x 90
9 x 100
9 x 110
9 x 120
9 x 130

PF geteilter Panikstift für FH-Beschläge nach DIN 18273 FS

9 x 120
60/60
50/70

Edelstahl-Langschilder / Abmessungen



Lieferumfang für Edelstahl-Feuerschutzgarnituren ohne ES2 Zertifikat zur Montage auf Vollbautüren und Rohrrahmentüren

Drücker-Drücker-Grt.	Vollbautüren		Rohrrahmentüren	
	einseitig unsichtbar	beidseitig sichtbar	einseitig unsichtbar	beidseitig sichtbar
Verschraubung				
Aufgeschweißte Edelstahl-Gewindenocken M5 x 11	3 Stück	keine	3 Stück	keine
Edelstahl-Linsenkopfschrauben	3 Stück M5 x 45	3 Stück M5 x 45 mit Hülsen	3 Stück M5 x 45	6 Stück M5 x 15 mit Einnietmuttern
Edelstahl-Einnietmuttern				6 Stück M5 x 12
fest-drehbar-Lagerung auf Edelstahl-Gleitlager	X	X	X	X
Vollstift □ 9:OF/2/9 x 90 Weitere OF-Stifte: Seite 169	1 Stück	1 Stück	1 Stück	1 Stück
Lochung bei Bestellung bitte angeben	PZ: 72, 92 mm ungelocht		PZ: 72, 92 mm ungelocht	
Ergänzung für Wechselgarnituren:				
Rollenwechselstift □ 9: RF/9 x 90 weitere RF-Stifte: Seite 169	1 Stück	1 Stück	1 Stück	1 Stück
Knopf nach Wahl: 6841, 50 mm 684, 50 mm 686/R, 50 mm 686, 55 mm	siehe unten rechts	siehe unten rechts	siehe unten rechts	siehe unten rechts

Lieferumfang für Edelstahl-Rosettengarnituren zur Montage auf Vollbautüren

Drücker-Drücker-Grt.	nur für Vollbautüren	
	einseitig unsichtbar	beidseitig sichtbar
Verschraubung		
Aufgeschweißte Edelstahl-Gewindenocken M5 x 11	2+2 Stück	keine
Edelstahl-Linsenkopfschrauben	4 Stück M5 x 45	4 Stück M5 x 45 mit Hülsen
Edelstahl-Einnietmuttern M5 x 12	keine	keine
fest-drehbar-Lagerung auf Edelstahl-Gleitlager	X	X
Vollstift □ 9:OF/2/9 x 90 Weitere OF-Stifte: Seite 169	1 Stück	1 Stück
Lochung bei Bestellung bitte angeben *(nicht für 607 FH)	PZ RZ ϕ 22* blind	
Ergänzung für Wechselgarnituren:		
Rollenwechselstift □ 9: RF/9 x 90 weitere RF-Stifte: Seite 169	1 Stück	1 Stück
Knopf nach Wahl: 6841, 50 mm 684, 50 mm 686/R, 50 mm 686, 55 mm 657, 60 mm	siehe rechts	siehe rechts

Knöpfe nach Wahl



Edelstahl
Feuerschutz/
Sicherheit ES2

ES2-Edelstahl-Sicherheitsgarnituren mit Feuerschutzzertifikat nach DIN 18273 / DIN EN 1906, Kat. 4 und ES2-Sicherheitszertifikat nach DIN 18257



Lieferumfang	
	Vollbautüren
Verschraubung	einseitig unsichtbar
Edelstahl-Linsenkopfschrauben	3 Stück M8
fest-drehbar-Lagerung auf Edelstahlgleitlager	X
Rollenwechselstift mit 12 mm Rolle □8 oder 9	1 Stück
Lochung bei Bestellung bitte angeben	PZ: 72 oder 92 mm
Knopf nach Wahl: 6841, 50 mm 684, 50 mm 686/R, 50 mm 686, 55 mm 657, 60 mm	siehe Seite 109
FH-Drücker nach Wahl	

Edelstahl-Drückergarnituren
BAUHAUS WEIMAR

Artikel	Bezeichnung	für Stift □ mm	Maß mm	Einheit
1920 FH	FH Türdrücker	9	112	Paar
44 FH	FH Rosetten beidseitig sichtbar verschraubt		50 x 50 x 4	Paar
644 FH	FH Schlüsselschilder PZ, RZ Ø 22		50 x 50 x 4	Paar
1920 FH	FH Türdrücker	9	112	Paar
8004 FH	FH Langschilder PZ, RZ Ø 22 beidseitig sichtbar verschraubt		260 x 35 x 5	Paar
1920 FH	FH Türdrücker	9	112	Paar
7 FH	FH Rosetten		Ø 50 x 8	Paar
607 FH	FH Schlüsselschilder PZ		Ø 50 x 8	Paar
Langschild-Wechselgarnitur 260 x 35 x 5 mm, mit Knopf 684, 50 mm mit Innendrücker 1920 FH				
8004 NFH/ 684	FH-Garnitur PZ, RZ Ø 22 mit M5-Gewindenocken und FH-Innenschild mit Objektlagerung, Drücker fest-drehbar montiert, Garnitur einseitig unsichtbar verschraubt		260 x 35 x 5	Grt.
8004 NFH/3	FH-Außenschild PZ, RZ Ø 22 mit M5-Gewindenocken und FH-Innenschild mit Objektlagerung, einseitig unsichtbar verschraubt,		260 x 35 x 5	Paar
8004 NFH/1	FH-Außenschild PZ, RZ Ø 22 mit M5-Gewindenocken		260 x 35 x 5	Stück
8004 FH/2	FH-Innenschild PZ, RZ Ø 22 mit Objektlagerung, sichtbar verschraubt		260 x 35 x 5	Stück
1920 FH	FH Türdrücker	9	112	Paar



1920 FH/44 FH/644 FH



1920 FH/8004 FH



1920 FH/7 FH/607 FH



8004 NFH/684

 Edelstahl
Feuerschutz/
Sicherheit ES 2


Edelstahl-Garnituren:

EP = spiegelpoliert

FS = ferro style

EMS = messingfarben satiniert PVD

EMP = messingfarben poliert PVD

EMAP = antik patiniert PVD

Artikel	Bezeichnung	für Stift □ mm	Maß mm	Einheit
Rosetten-Wechselgarnitur 55/50 mm, mit Knopf 684, 50 mm mit Innendrücker 1920 FH				
684/44 NFH/ 1920 FH	FH-Knopfschild und Außen-Schlüsselschild mit M5-Gewindenocken, Drücker auf Objektlagerung von Innenrosette fest-drehbar montiert, Garnitur einseitig unsichtbar verschraubt		55/50	Grt.
44 NFH/44 FH	FH-Außenrosette mit M5-Gewindenocken und FH-Innenrosette einseitig unsichtbar verschraubt		55/50	Paar
44 NFH/1	FH-Außenrosette mit M5-Gewindenocken		55 x 55 x 4	Stück
44 FH/2	FH-Innenrosette sichtbar verschraubt		50 x 50 x 4	Stück
644 NFH/ 644 FH	FH-Außenschild PZ, RZ \varnothing 22 mit M5-Gewindenocken und FH-Innenschild einseitig unsichtbar verschraubt		55/50	Paar
644 NFH/1	FH-Außenschild PZ, RZ \varnothing 22 mit M5-Gewindenocken		55 x 55 x 4	Stück
644 FH/2	FH-Innenschild PZ, RZ \varnothing 22, sichtbar verschraubt		50 x 50 x 4	Stück
1920 FH	FH Türdrücker	9	112	Paar
ES2 Sicherheitsgarnitur 260 x 40/35 mm, mit Knopf 684, 50 mm und Innendrücker 1920 FH, PZ 72 oder 92 mm				
8812 KZS/ 684	ES2-Garnitur KZS für Zylinderüberstand 4 – 7 mm 7 – 10 mm mit M8-Gewindenocken und FH-Innenschild Drücker fest-drehbar, Objektlagerung, Garnitur einseitig unsichtbar verschraubt		260 x 40 x 12 260 x 40 x 15 260 x 35 x 5	Grt. Grt.
8812 KZS/3	ES2-Außenschild KZS für Zylinderüberstand 4 – 7 mm 7 – 10 mm mit M8-Gewindenocken und FH-Innenschild		260 x 40 x 12 260 x 40 x 15 260 x 35 x 5	Paar Paar
8812 KZS/1	ES2-Außenschild KZS für Zylinderüberstand 4 – 7 mm 7 – 10 mm mit M8-Gewindenocken		260 x 40 x 12 260 x 40 x 15	Stück Stück
8812/2	FH-Innenschild mit Objektlagerung			Stück
1920 FH	FH Türdrücker	9	112	Paar



684/44 NFH/1920 FH



8812 KZS/684



Edelstahl-Garnituren:

EP = spiegelpoliert

FS = ferro style

EMS = messingfarben satiniert PVD

EMP = messingfarben poliert PVD

EMAP = antik patiniert PVD

Edelstahl-Drückergarnituren
BAUHAUS DESSAU

Artikel	Bezeichnung	für Stift □ mm	Maß mm	Einheit
1926 FH	FH Türdrücker	9	115	Paar
8046 FH	FH Langschilder PZ, RZ \varnothing 22 beidseitig sichtbar verschraubt		260 x 35 x 5	Paar
1926 FH	FH Türdrücker	9	115	Paar
46 FH	FH Rosetten beidseitig sichtbar verschraubt		\varnothing 50 x 4	Paar
646 FH	FH Schlüsselschilder PZ, RZ \varnothing 22		\varnothing 50 x 4	Paar
Langschild-Wechselgarnitur 260 x 35 x 5 mm, mit Knopf 684, 50 mm mit Innendrücker 1926 FH				
8046 NFH/ 684	FH-Garnitur PZ, RZ \varnothing 22 mit M5-Gewindenocken und FH-Innenschild mit Objektlagerung, Drücker fest-drehbar montiert, Garnitur einseitig unsichtbar verschraubt		260 x 35 x 5	Grt.
8046 NFH/3	FH-Außenschild PZ, RZ \varnothing 22 mit M5-Gewindenocken und FH-Innenschild mit Objektlagerung, einseitig unsichtbar verschraubt,		260 x 35 x 5	Paar
8046 NFH/1	FH-Außenschild PZ, RZ \varnothing 22 mit M5-Gewindenocken		260 x 35 x 5	Stück
8046 FH/2	FH-Innenschild PZ, RZ \varnothing 22 mit Objektlagerung, sichtbar verschraubt		260 x 35 x 5	Stück
1926 FH	FH Türdrücker	9	115	Paar



1926 FH/8046 FH



1926 FH/46 FH/646 FH



8046 NFH/684

 Edelstahl
Feuerschutz/
Sicherheit ES 2


Edelstahl-Garnituren:

EP = spiegelpoliert

FS = ferro style

EMS = messingfarben satiniert PVD

EMP = messingfarben poliert PVD

EMAP = antik patiniert PVD

Artikel	Bezeichnung	für Stift □ mm	Maß mm	Einheit
Rosetten-Wechselgarnitur \varnothing 55/50 mm, mit Knopf 684, 50 mm mit Innendrücker 1926 FH				
684/46 NFH/ 1926 FH	FH-Knopfschild und Außen-Schlüsselschild mit M5-Gewindenocken, Drücker auf Objektlagerung von Innenrosette fest-drehbar montiert, Garnitur einseitig unsichtbar verschraubt	\varnothing 55/50		Grt.
46 NFH/46 FH	FH-Außenrosette mit M5-Gewindenocken und FH-Innenrosette einseitig unsichtbar verschraubt	\varnothing 55/50		Paar
46 NFH/1	FH-Außenrosette mit M5-Gewindenocken	\varnothing 55 x 4		Stück
46 FH/2	FH-Innenrosette sichtbar verschraubt	\varnothing 50 x 4		Stück
646 NFH/ 646 FH	FH-Außenschild PZ, RZ \varnothing 22 mit M5-Gewindenocken und FH-Innenschild einseitig unsichtbar verschraubt	\varnothing 55/50		Paar
646 NFH/1	FH-Außenschild PZ, RZ \varnothing 22 mit M5-Gewindenocken	\varnothing 55 x 4		Stück
646 FH/2	FH-Innenschild PZ, RZ \varnothing 22, sichtbar verschraubt	\varnothing 50 x 4		Stück
1926 FH	FH Türdrücker	9	115	Paar
ES2 Sicherheitsgarnitur 260 x 40/35 mm, mit Knopf 6841, 50 mm und Innendrücker 1926 FH, PZ 72 oder 92 mm				
8412 KZS/ 6841	ES2-Garnitur KZS für Zylinderüberstand 4 – 7 mm 7 – 10 mm mit M8-Gewindenocken und FH-Innenschild Drücker fest-drehbar, Objektlagerung, Garnitur einseitig unsichtbar verschraubt	260 x 40 x 12 260 x 40 x 15 260 x 35 x 5		Grt. Grt.
8412 KZS/3	ES2-Außenschild KZS für Zylinderüberstand 4 – 7 mm 7 – 10 mm mit M8-Gewindenocken und FH-Innenschild	260 x 40 x 12 260 x 40 x 15 260 x 35 x 5		Paar Paar
8412 KZS/1	ES2-Außenschild KZS für Zylinderüberstand 4 – 7 mm 7 – 10 mm mit M8-Gewindenocken	260 x 40 x 12 260 x 40 x 15		Stück Stück
8412/2	FH-Innenschild mit Objektlagerung			Stück
1926 FH	FH Türdrücker	9	115	Paar



684/46 NFH/1926 FH



8412 KZS/6841



Edelstahl-Garnituren:

EP = spiegelpoliert

FS = ferro style

EMS = messingfarben satiniert PVD

EMP = messingfarben poliert PVD

EMAP = antik patiniert PVD

Edelstahl-Drückergarnituren
BAUHAUS HOCHKANTOVAL

Artikel	Bezeichnung	für Stift □ mm	Maß mm	Einheit
1929 FH	FH Türdrücker	9	110	Paar
8004 FH	FH Langschilder PZ, RZ ø 22 beidseitig sichtbar verschraubt		260 x 35 x 5	Paar
Langschild-Wechselgarnitur 260 x 35 x 5 mm, mit Knopf 684, 50 mm mit Innendrücker 1929 FH				
8004 NFH/ 684	FH-Garnitur PZ, RZ ø 22 mit M5-Gewindenocken und FH-Innenschild mit Objektlagerung, Drücker fest-drehbar montiert, Garnitur einseitig unsichtbar verschraubt		260 x 35 x 5	Grt.
8004 NFH/3	FH-Außenschild PZ, RZ ø 22 mit M5-Gewindenocken und FH-Innenschild mit Objektlagerung, einseitig unsichtbar verschraubt		260 x 35 x 5	Paar
8004 NFH/1	FH-Außenschild PZ, RZ ø 22 mit M5-Gewindenocken		260 x 35 x 5	Stück
8004 FH/2	FH-Innenschild PZ, RZ ø 22 mit Objektlagerung, sichtbar verschraubt		260 x 35 x 5	Stück
1929 FH	FH Türdrücker	9	110	Paar
ES2 Sicherheitsgarnitur 260 x 40/35 mm, mit Knopf 684, 50 mm und Innendrücker 1929 FH, PZ 72 oder 92 mm				
8812 KZS/ 684	ES2-Garnitur KZS für Zylinderüberstand 4 – 7 mm 7 – 10 mm mit M8-Gewindenocken und FH-Innenschild Drücker fest-drehbar, Objektlagerung, Garnitur einseitig unsichtbar verschraubt		260 x 40 x 12 260 x 40 x 15 260 x 35 x 5	Grt. Grt.
8812 KZS/3	ES2-Außenschild KZS für Zylinderüberstand 4 – 7 mm 7 – 10 mm mit M8-Gewindenocken und FH-Innenschild		260 x 40 x 12 260 x 40 x 15 260 x 35 x 5	Paar Paar
8812 KZS/1	ES2-Außenschild KZS für Zylinderüberstand 4 – 7 mm 7 – 10 mm mit M8-Gewindenocken		260 x 40 x 12 260 x 40 x 15	Stück Stück
8812/2	FH-Innenschild mit Objektlagerung			Stück
1929 FH	FH Türdrücker	9	110	Paar



1929 FH/8004 FH



8004 NFH/684



8812 KZS/684

 Edelstahl
 Feuerschutz/
 Sicherheit ES 2


Edelstahl-Garnituren:

EP = spiegelpoliert

FS = ferro style

EMS = messingfarben satiniert PVD

EMP = messingfarben poliert PVD

EMAP = antik patiniert PVD

Artikel	Bezeichnung	für Stift □ mm	Maß mm	Einheit
1925 FH	FH Türdrücker	9	110	Paar
8046 FH	FH Langschilder PZ, RZ \varnothing 22 beidseitig sichtbar verschraubt		260 x 35 x 5	Paar
Langschild-Wechselgarnitur 260 x 35 x 5 mm, mit Knopf 6841, 50 mm mit Innendrücker 1925 FH				
8046 NFH/ 6841	FH-Garnitur PZ, RZ \varnothing 22 mit M5-Gewindenocken und FH-Innenschild mit Objektlagerung, Drücker fest-drehbar montiert, Garnitur einseitig unsichtbar verschraubt		260 x 35 x 5	Grt.
8046 NFH/3	FH-Außenschild PZ, RZ \varnothing 22 mit M5-Gewindenocken und FH-Innenschild mit Objektlagerung, einseitig unsichtbar verschraubt,		260 x 35 x 5	Paar
8046 NFH/1	FH-Außenschild PZ, RZ \varnothing 22 mit M5-Gewindenocken		260 x 35 x 5	Stück
8046 FH/2	FH-Innenschild PZ, RZ \varnothing 22 mit Objektlagerung, sichtbar verschraubt		260 x 35 x 5	Stück
1925 FH	FH Türdrücker	9	110	Paar
ES2 Sicherheitsgarnitur 260 x 40/35 mm, mit Knopf 6841, 50 mm und Innendrücker 1925 FH, PZ 72 oder 92 mm				
8412 KZS/ 6841	ES2-Garnitur KZS für Zylinderüberstand 4 – 7 mm 7 – 10 mm mit M8-Gewindenocken und FH-Innenschild Drücker fest-drehbar, Objektlagerung, Garnitur einseitig unsichtbar verschraubt		260 x 40 x 12 260 x 40 x 15 260 x 35 x 5	Grt. Grt.
8412 KZS/3	ES2-Außenschild KZS für Zylinderüberstand 4 – 7 mm 7 – 10 mm mit M8-Gewindenocken und FH-Innenschild		260 x 40 x 12 260 x 40 x 15 260 x 35 x 5	Paar Paar
8412 KZS/1	ES2-Außenschild KZS für Zylinderüberstand 4 – 7 mm 7 – 10 mm mit M8-Gewindenocken		260 x 40 x 12 260 x 40 x 15	Stück Stück
8412/2	FH-Innenschild mit Objektlagerung			Stück
1925 FH	FH Türdrücker	9	110	Paar



7045 FH/8046 FH



8046 NFH/6841



8412 KZS/6841



Edelstahl-Garnituren:

EP = spiegelpoliert

FS = ferro style

EMS = messingfarben satiniert PVD

EMP = messingfarben poliert PVD

EMAP = antik patiniert PVD

Edelstahl-Drückergarnituren
ART DECO

Artikel	Bezeichnung	für Stift □ mm	Maß mm	Einheit
1820 FH	FH Türdrücker	9	120	Paar
8002 FH	FH Langschilder PZ, RZ ø 22 beidseitig sichtbar verschraubt		260 x 35 x 5	Paar
Langschild-Wechselgarnitur 260 x 35 x 5 mm, mit Knopf 686/R, 50 mm mit Innendrücker 1829 FH				
8002 NFH/ 686/R	FH-Garnitur PZ, RZ ø 22 mit M5-Gewindenocken und FH-Innenschild mit Objektlagerung, Drücker fest-drehbar montiert, Garnitur einseitig unsichtbar verschraubt		260 x 35 x 5	Grt.
8002 NFH/3	FH-Außenschild PZ, RZ ø 22 mit M5-Gewindenocken und FH-Innenschild mit Objektlagerung, einseitig unsichtbar verschraubt,		260 x 35 x 5	Paar
8002 NFH/1	FH-Außenschild PZ, RZ ø 22 mit M5-Gewindenocken		260 x 35 x 5	Stück
8002 FH/2	FH-Innenschild PZ, RZ ø 22 mit Objektlagerung, sichtbar verschraubt		260 x 35 x 5	Stück
1829 FH	FH Türdrücker	9	110	Paar
ES2 Sicherheitsgarnitur 260 x 40/35 mm, mit Knopf 686/R, 50 mm und Innendrücker 1820 FH, PZ 72 oder 92 mm				
8112 KZS/ 686/R	ES2-Garnitur KZS für Zylinderüberstand 4 – 7 mm 7 – 10 mm mit M8-Gewindenocken und FH-Innenschild Drücker fest-drehbar, Objektlagerung, Garnitur einseitig unsichtbar verschraubt		260 x 40 x 12 260 x 40 x 15 260 x 35 x 5	Grt. Grt.
8112 KZS/3	ES2-Außenschild KZS für Zylinderüberstand 4 – 7 mm 7 – 10 mm mit M8-Gewindenocken und FH-Innenschild		260 x 40 x 12 260 x 40 x 15 260 x 35 x 5	Paar Paar
8112 KZS/1	ES2-Außenschild KZS für Zylinderüberstand 4 – 7 mm 7 – 10 mm mit M8-Gewindenocken		260 x 40 x 12 260 x 40 x 15	Stück Stück
8112/2	FH-Innenschild mit Objektlagerung			Stück
1820 FH	FH Türdrücker	9	120	Paar



1820 FH/8002 FH



8002 NFH/686 R



8112 KZS/686 R

 Edelstahl
Feuerschutz/
Sicherheit ES 2


Edelstahl-Garnituren:

EP = spiegelpoliert

FS = ferro style

EMS = messingfarben satiniert PVD

EMP = messingfarben poliert PVD

EMAP = antik patiniert PVD

Artikel	Bezeichnung	für Stift □ mm	Maß mm	Einheit
1870 FH	FH Türdrücker	9	125	Paar
8067 FH	FH Langschilder PZ, RZ ø 22 beidseitig sichtbar verschraubt		260 x 35 x 5	Paar
Langschild-Wechselgarnitur 260 x 35 x 5 mm, mit Knopf 686/R, 50 mm mit Innendrücker 1870 FH				
8067 NFH/ 686/R	FH-Garnitur PZ, RZ ø 22 mit M5-Gewindenocken und FH-Innenschild mit Objektlagerung, Drücker fest-drehbar montiert, Garnitur einseitig unsichtbar verschraubt		260 x 35 x 5	Grt.
8067 NFH/3	FH-Außenschild PZ, RZ ø 22 mit M5-Gewindenocken und FH-Innenschild mit Objektlagerung, einseitig unsichtbar verschraubt		260 x 35 x 5	Paar
8067 NFH/1	FH-Außenschild PZ, RZ ø 22 mit M5-Gewindenocken		260 x 35 x 5	Stück
8067 FH/2	FH-Innenschild PZ, RZ ø 22 mit Objektlagerung, sichtbar verschraubt		260 x 35 x 5	Stück
1870 FH	FH Türdrücker	9	125	Paar
ES2 Sicherheitsgarnitur 260 x 40/35 mm, mit Knopf 686/R, 50 mm und Innendrücker 1870 FH, PZ 72 oder 92 mm				
8612 KZS/ 686/R	ES2-Garnitur KZS für Zylinderüberstand 4 – 7 mm 7 – 10 mm mit M8-Gewindenocken und FH-Innenschild Drücker fest-drehbar, Objektlagerung, Garnitur einseitig unsichtbar verschraubt		260 x 40 x 12 260 x 40 x 15 260 x 35 x 5	Grt. Grt.
8612 KZS/3	ES2-Außenschild KZS für Zylinderüberstand 4 – 7 mm 7 – 10 mm mit M8-Gewindenocken und FH-Innenschild		260 x 40 x 12 260 x 40 x 15 260 x 35 x 5	Paar Paar
8612 KZS/1	ES2-Außenschild KZS für Zylinderüberstand 4 – 7 mm 7 – 10 mm mit M8-Gewindenocken		260 x 40 x 12 260 x 40 x 15	Stück Stück
8612/2	FH-Innenschild mit Objektlagerung			Stück
1870 FH	FH Türdrücker	9	125	Paar



1870 FH/8067 FH



8067 NFH/686 R



8612 KZS/686 R



Edelstahl-Garnituren:

EP = spiegelpoliert

FS = ferro style

EMS = messingfarben satiniert PVD

EMP = messingfarben poliert PVD

EMAP = antik patiniert PVD

Edelstahl-Drückergarnituren
ART DECO

Artikel	Bezeichnung	für Stift □ mm	Maß mm	Einheit
1901 FH	FH Türdrücker	9	130	Paar
8027 FH	FH Langschilder PZ, RZ \varnothing 22 beidseitig sichtbar verschraubt		300 x 50 x 5	Paar
Langschild-Wechselgarnitur 300 x 50 x 5 mm, mit Knopf 657, 60 mm mit Innendrücker 1901 FH				
8027 NFH/657	FH-Garnitur PZ, RZ \varnothing 22 mit M5-Gewindenocken und FH-Innenschild mit Objektlagerung, Drücker fest-drehbar montiert, Garnitur einseitig unsichtbar verschraubt		300 x 50 x 5	Grt.
8027 NFH/3	FH-Außenschild PZ, RZ \varnothing 22 mit M5-Gewindenocken und FH-Innenschild mit Objektlagerung, einseitig unsichtbar verschraubt		300 x 50 x 5	Paar
8027 NFH/1	FH-Außenschild PZ, RZ \varnothing 22 mit M5-Gewindenocken		300 x 50 x 5	Stück
8027 FH/2	FH-Innenschild PZ, RZ \varnothing 22 mit Objektlagerung, sichtbar verschraubt		300 x 50 x 5	Stück
1901 FH	FH Türdrücker	9	130	Paar
ES2 Sicherheitsgarnitur 300 x 50 mm, mit Knopf 657, 60 mm und Innendrücker 1901 FH, PZ 72 oder 92 mm				
8827 KZS/657	ES2-Garnitur KZS für Zylinderüberstand 4 – 7 mm 7 – 10 mm mit M8-Gewindenocken und FH-Innenschild Drücker fest-drehbar, Objektlagerung, Garnitur einseitig unsichtbar verschraubt		300 x 50 x 12 300 x 50 x 15 300 x 50 x 5	Grt. Grt.
8827 KZS/3	ES2-Außenschild KZS für Zylinderüberstand 4 – 7 mm 7 – 10 mm mit M8-Gewindenocken und FH-Innenschild		300 x 50 x 12 300 x 50 x 15 300 x 50 x 5	Paar Paar
8827 KZS/1	ES2-Außenschild KZS für Zylinderüberstand 4 – 7 mm 7 – 10 mm mit M8-Gewindenocken		300 x 50 x 12 300 x 50 x 15	Stück Stück
8827/2	FH-Innenschild mit Objektlagerung			Stück
1901 FH	FH Türdrücker	9	130	Paar



1901 FH/8027 FH



8027 NFH/657



8827 KZS/657

 Edelstahl
Feuerschutz/
Sicherheit ES 2


Edelstahl-Garnituren:

EP = spiegelpoliert

FS = ferro style

EMS = messingfarben satiniert PVD

EMP = messingfarben poliert PVD

EMAP = antik patiniert PVD

Artikel	Bezeichnung	für Stift □ mm	Maß mm	Einheit
1865 FH	FH Türdrücker	9	110	Paar
8046 FH	FH Langschilder PZ, RZ \varnothing 22 beidseitig sichtbar verschraubt		260 x 35 x 5	Paar
Langschild-Wechselgarnitur 260 x 35 x 5 mm, mit Knopf 684, 50 mm mit Innendrücker 1865 FH				
8046 NFH/684	FH-Garnitur PZ, RZ \varnothing 22 mit M5-Gewindenocken und FH-Innenschild mit Objektlagerung, Drücker fest-drehbar montiert, Garnitur einseitig unsichtbar verschraubt		260 x 35 x 5	Grt.
8046 NFH/3	FH-Außenschild PZ, RZ \varnothing 22 mit M5-Gewindenocken und FH-Innenschild mit Objektlagerung, einseitig unsichtbar verschraubt,		260 x 35 x 5	Paar
8046 NFH/1	FH-Außenschild PZ, RZ \varnothing 22 mit M5-Gewindenocken		260 x 35 x 5	Stück
8046 FH/2	FH-Innenschild PZ, RZ \varnothing 22 mit Objektlagerung, sichtbar verschraubt		260 x 35 x 5	Stück
1865 FH	FH Türdrücker	9	110	Paar
ES2 Sicherheitsgarnitur 260 x 40/35 mm, mit Knopf 6841, 50 mm und Innendrücker 1865 FH, PZ 72 oder 92 mm				
8412 KZS/6841	ES2-Garnitur KZS für Zylinderüberstand 4 – 7 mm 7 – 10 mm mit M8-Gewindenocken und FH-Innenschild Drücker fest-drehbar, Objektlagerung, Garnitur einseitig unsichtbar verschraubt		260 x 40 x 12 260 x 40 x 15 260 x 35 x 5	Grt. Grt.
8412 KZS/3	ES2-Außenschild KZS für Zylinderüberstand 4 – 7 mm 7 – 10 mm mit M8-Gewindenocken und FH-Innenschild		260 x 40 x 12 260 x 40 x 15 260 x 35 x 5	Paar Paar
8412 KZS/1	ES2-Außenschild KZS für Zylinderüberstand 4 – 7 mm 7 – 10 mm mit M8-Gewindenocken		260 x 40 x 12 260 x 40 x 15	Stück Stück
8412/2	FH-Innenschild mit Objektlagerung			Stück
1865 FH	FH Türdrücker	9	110	Paar



1865 FH/8046 FH



8046 NFH/684



8412 KZS/6841



Edelstahl-Garnituren:

EP = spiegelpoliert

FS = ferro style

EMS = messingfarben satiniert PVD

EMP = messingfarben poliert PVD

EMAP = antik patiniert PVD

Edelstahl-Drückergarnituren **KLASSIK**

Artikel	Bezeichnung	für Stift □ mm	Maß mm	Einheit
1875 FH	FH Türdrücker	9	110	Paar
890 FH	FH Langschilder PZ, RZ Ø 22 beidseitig sichtbar verschraubt		260 x 35 x 5	Paar
Langschild-Wechselgarnitur 260 x 35 x 5 mm, mit Knopf 686, 55 mm mit Innendrücker 1875 FH				
890 NFH/686	FH-Garnitur PZ, RZ Ø 22 mit M5-Gewindenocken und FH-Innenschild mit Objektlagerung, Drücker fest-drehbar montiert, Garnitur einseitig unsichtbar verschraubt		260 x 35 x 5	Grt.
890 NFH/3	FH-Außenschild PZ, RZ Ø 22 mit M5-Gewindenocken und FH-Innenschild mit Objektlagerung, einseitig unsichtbar verschraubt		260 x 35 x 5	Paar
890 NFH/1	FH-Außenschild PZ, RZ Ø 22 mit M5-Gewindenocken		260 x 35 x 5	Stück
890 FH/2	FH-Innenschild PZ, RZ Ø 22 mit Objektlagerung, sichtbar verschraubt		260 x 35 x 5	Stück
1875 FH	FH Türdrücker	9	110	Paar
ES2 Sicherheitsgarnitur 260 x 40/35 mm, mit Knopf 686, 55 mm und Innendrücker 1875 FH, PZ 72 oder 92 mm				
8912 KZS/686	ES2-Garnitur KZS für Zylinderüberstand 4 – 7 mm 7 – 10 mm mit M8-Gewindenocken und FH-Innenschild Drücker fest-drehbar, Objektlagerung, Garnitur einseitig unsichtbar verschraubt		260 x 40 x 12 260 x 40 x 15 260 x 35 x 5	Grt. Grt.
8912 KZS/3	ES2-Außenschild KZS für Zylinderüberstand 4 – 7 mm 7 – 10 mm mit M8-Gewindenocken und FH-Innenschild		260 x 40 x 12 260 x 40 x 15 260 x 35 x 5	Paar Paar
8912 KZS/1	ES2-Außenschild KZS für Zylinderüberstand 4 – 7 mm 7 – 10 mm mit M8-Gewindenocken		260 x 40 x 12 260 x 40 x 15	Stück Stück
8912/2	FH-Innenschild mit Objektlagerung			Stück
1875 FH	FH Türdrücker	9	110	Paar



1875 FH/890 FH



890 NFH/686



8912 KZS/686

Edelstahl
Feuerschutz/
Sicherheit ES 2



- Edelstahl-Garnituren:
- EP** = spiegelpoliert
 - FS** = ferro style
 - EMS** = messingfarben satiniert PVD
 - EMP** = messingfarben poliert PVD
 - EMAP** = antik patiniert PVD

Artikel	Bezeichnung	für Stift □ mm	Maß mm	Einheit
7246 FH	FH Türdrücker	9	110	Paar
890 FH	FH Langschilder PZ, RZ Ø 22 beidseitig sichtbar verschraubt		260 x 35 x 5	Paar
Langschild-Wechselgarnitur 260 x 35 x 5 mm, mit Knopf 6841, 50 mm mit Innendrücker 7246 FH				
890 NFH/ 6841	FH-Garnitur PZ, RZ Ø 22 mit M5-Gewindenocken und FH-Innenschild mit Objektlagerung, Drücker fest-drehbar montiert, Garnitur einseitig unsichtbar verschraubt		260 x 35 x 5	Grt.
890 NFH/3	FH-Außenschild PZ, RZ Ø 22 mit M5-Gewindenocken und FH-Innenschild mit Objektlagerung, einseitig unsichtbar verschraubt		260 x 35 x 5	Paar
890 NFH/1	FH-Außenschild PZ, RZ Ø 22 mit M5-Gewindenocken		260 x 35 x 5	Stück
890 FH/2	FH-Innenschild PZ, RZ Ø 22 mit Objektlagerung, sichtbar verschraubt		260 x 35 x 5	Stück
7246 FH	FH Türdrücker	9	110	Paar
ES2 Sicherheitsgarnitur 260 x 40/35 mm, mit Knopf 686, 55 mm und Innendrücker 7246 FH, PZ 72 oder 92 mm				
8912 KZS/ 686	ES2-Garnitur KZS für Zylinderüberstand 4 – 7 mm 7 – 10 mm mit M8-Gewindenocken und FH-Innenschild Drücker fest-drehbar, Objektlagerung, Garnitur einseitig unsichtbar verschraubt		260 x 40 x 12 260 x 40 x 15 260 x 35 x 5	Grt. Grt.
8912 KZS/3	ES2-Außenschild KZS für Zylinderüberstand 4 – 7 mm 7 – 10 mm mit M8-Gewindenocken und FH-Innenschild		260 x 40 x 12 260 x 40 x 15 260 x 35 x 5	Paar Paar
8912 KZS/1	ES2-Außenschild KZS für Zylinderüberstand 4 – 7 mm 7 – 10 mm mit M8-Gewindenocken		260 x 40 x 12 260 x 40 x 15	Stück Stück
8912/2	FH-Innenschild mit Objektlagerung			Stück
7246 FH	FH Türdrücker	9	110	Paar



7246 FH/890 FH



890 NFH/6841



8912 KZS/686



Edelstahl-Garnituren:

EP = spiegelpoliert**FS** = ferro style**EMS** = messingfarben satiniert PVD**EMP** = messingfarben poliert PVD**EMAP** = antik patiniert PVD

Edelstahl-Drückergarnituren
BAROCK

Artikel	Bezeichnung	für Stift □ mm	Maß mm	Einheit
7017 FH	FH Türdrücker	9	120	Paar
8020 FH	FH Langschilder PZ, RZ ø 22 beidseitig sichtbar verschraubt		260 x 35 x 5	Paar
Langschild-Wechselgarnitur 260 x 35 x 5 mm, mit Knopf 686/R, 50 mm mit Innendrücker 7017 FH				
8020 NFH/ 686/R	FH-Garnitur PZ, RZ ø 22 mit M5-Gewindenocken und FH-Innenschild mit Objektlagerung, Drücker fest-drehbar montiert, Garnitur einseitig unsichtbar verschraubt		260 x 35 x 5	Grt.
8020 NFH/3	FH-Außenschild PZ, RZ ø 22 mit M5-Gewindenocken und FH-Innenschild mit Objektlagerung, einseitig unsichtbar verschraubt,		260 x 35 x 5	Paar
8020 NFH/1	FH-Außenschild PZ, RZ ø 22 mit M5-Gewindenocken		260 x 35 x 5	Stück
8020 FH/2	FH-Innenschild PZ, RZ ø 22 mit Objektlagerung, sichtbar verschraubt		260 x 35 x 5	Stück
7017 FH	FH Türdrücker	9	120	Paar
ES2 Sicherheitsgarnitur 260 x 40/35 mm, mit Knopf 686/R, 50 mm und Innendrücker 7017 FH, PZ 72 oder 92 mm				
8212 KZS/ 686/R	ES2-Garnitur KZS für Zylinderüberstand 4 – 7 mm 7 – 10 mm mit M8-Gewindenocken und FH-Innenschild Drücker fest-drehbar, Objektlagerung, Garnitur einseitig unsichtbar verschraubt		260 x 40 x 12 260 x 40 x 15 260 x 35 x 5	Grt. Grt.
8212 KZS/3	ES2-Außenschild KZS für Zylinderüberstand 4 – 7 mm 7 – 10 mm mit M8-Gewindenocken und FH-Innenschild		260 x 40 x 12 260 x 40 x 15 260 x 35 x 5	Paar Paar
8212 KZS/1	ES2-Außenschild KZS für Zylinderüberstand 4 – 7 mm 7 – 10 mm mit M8-Gewindenocken		260 x 40 x 12 260 x 40 x 15	Stück Stück
8212/2	FH-Innenschild mit Objektlagerung			Stück
7017 FH	FH Türdrücker	9	120	Paar



7017 FH/8020 FH



8020 NFH/686 R



8212 KZS/686 R

 Edelstahl
Feuerschutz/
Sicherheit ES 2


Edelstahl-Garnituren:

EP = spiegelpoliert

FS = ferro style

EMS = messingfarben satiniert PVD

EMP = messingfarben poliert PVD

EMAP = antik patiniert PVD

Artikel	Bezeichnung	für Stift □ mm	Maß mm	Einheit
1880 FH	FH Türdrücker	9	120	Paar
890 FH	FH Langschilder PZ, RZ Ø 22 beidseitig sichtbar verschraubt		260 x 35 x 5	Paar
Langschild-Wechselgarnitur 260 x 35 x 5 mm, mit Knopf 686, 55 mm mit Innendrücker 1880 FH				
890 NFH/686	FH-Garnitur PZ, RZ Ø 22 mit M5-Gewindenocken und FH-Innenschild mit Objektlagerung, Drücker fest-drehbar montiert, Garnitur einseitig unsichtbar verschraubt		260 x 35 x 5	Grt.
890 NFH/3	FH-Außenschild PZ, RZ Ø 22 mit M5-Gewindenocken und FH-Innenschild mit Objektlagerung, einseitig unsichtbar verschraubt		260 x 35 x 5	Paar
890 NFH/1	FH-Außenschild PZ, RZ Ø 22 mit M5-Gewindenocken		260 x 35 x 5	Stück
890 FH/2	FH-Innenschild PZ, RZ Ø 22 mit Objektlagerung, sichtbar verschraubt		260 x 35 x 5	Stück
1880 FH	FH Türdrücker	9	120	Paar
ES2 Sicherheitsgarnitur 260 x 40/35 mm, mit Knopf 686 R, 50 mm und Innendrücker 1881 FH, PZ 72 oder 92 mm				
8912 KZS/686 R	ES2-Garnitur KZS für Zylinderüberstand 4 – 7 mm 7 – 10 mm mit M8-Gewindenocken und FH-Innenschild Drücker fest-drehbar, Objektlagerung, Garnitur einseitig unsichtbar verschraubt		260 x 40 x 12 260 x 40 x 15 260 x 35 x 5	Grt. Grt.
8912 KZS/3	ES2-Außenschild KZS für Zylinderüberstand 4 – 7 mm 7 – 10 mm mit M8-Gewindenocken und FH-Innenschild		260 x 40 x 12 260 x 40 x 15 260 x 35 x 5	Paar Paar
8912 KZS/1	ES2-Außenschild KZS für Zylinderüberstand 4 – 7 mm 7 – 10 mm mit M8-Gewindenocken		260 x 40 x 12 260 x 40 x 15	Stück Stück
8912/2	FH-Innenschild mit Objektlagerung			Stück
1881 FH	FH Türdrücker	9	140	Paar



1880 FH/890 FH



890 NFH/686



8912 KZS/686 R



Edelstahl-Garnituren:

EP = spiegelpoliert

FS = ferro style

EMS = messingfarben satiniert PVD

EMP = messingfarben poliert PVD

EMAP = antik patiniert PVD


Türknoöpfe und Knopfdrücker **BAUHAUS**

Artikel	Bezeichnung	Knopf- ϕ mm	Rosette mm	für Stift \square mm	Einheit
684	Türknoopf	50	50		Stück
684	Türknoopf	60	60		Stück
684/2	Knopfdrücker	50		8	Paar
684/2	Knopfdrücker	60		10	Paar
6841	Türknoopf, gekröpft	50	67 x 30 ohne Rosette		Stück Stück



Türknoöpfe und Knopfdrücker **MODERNE**

Artikel	Bezeichnung	Knopf- ϕ mm	Rosette mm	für Stift \square mm	Einheit
686	Türknoopf	55	50		Stück
686	Türknoopf	60	60		Stück
686/2	Knopfdrücker	55		8	Paar
686/2	Knopfdrücker	60		10	Paar



Weitere Oberflächen:

- MPN** = poliert vernickelt
- MMN** = matt vernickelt
- MPC** = poliert verchromt
- MMC** = matt verchromt
- FS** = ferro style
- MAP** = Messing antik patiniert
- MM** = Messing matt

Artikel	Bezeichnung	Knopf- ϕ mm	Rosette mm	für Stift \square mm	Einheit
686 R	Türknoopf	50	50		Stück
686 R	Türknoopf	60	60		Stück
686 R/2	Knopfdrücker	50		8	Paar
686 R/2	Knopfdrücker	60		10	Paar
6110	Türknoopf	50	50		Stück
6110	Türknoopf	60	50		Stück
6000*	Türknoopf	70	90		Stück
6000*	Türknoopf	100	110		Stück


*nicht in MPC und MMC lieferbar



686 R/50



686 R/60



686 R/2



6110



6000

Weitere Oberflächen:

MPN = poliert vernickelt

MMN = matt vernickelt

MPC = poliert verchromt






MMC = matt verchromt

FS = ferro style

MAP = Messing antik patiniert

MM = Messing matt

Türknoöpfe und Knopfdrücker
ART DECO

Artikel	Bezeichnung	Knopf- \varnothing mm	Rosette mm	für Stift \square mm	Einheit	
6870	Türknoopf	60	45		Stück	
6870	Türknoopf	70	55		Stück	
6870/2	Knopfdrücker	60		8	Paar	
6870/2	Knopfdrücker	70		10	Paar	
6871	Türknoopf	70	53 x 27		Stück	
6888*	Türknoopf	95	57		Stück	
6889*	Türknoopf	95	82 x 24		Stück	
* konkav (nach innen gewölbt)						
657/2	Knopfdrücker	60		8	Paar	
658/2	Knopfdrücker	65		8	Paar	
						

Weitere Oberflächen:

MPN = poliert vernickelt

MMN = matt vernickelt

MPC = poliert verchromt

MMC = matt verchromt

FS = ferro style

MAP = Messing antik patiniert

MM = Messing matt

Artikel	Bezeichnung	Knopf- ϕ mm	Rosette mm	für Stift \square mm	Einheit	
635	Türknoopf	75	85		Stück	 635
633	Türknoopf	60	67		Stück	 633
635/2	Knopfdrücker	60		8	Paar	 635/2
633/2	Knopfdrücker	60		8	Paar	 633/2
6877	Türknoopf	60	130		Stück	 6877
6875	Türknoopf	60	55		Stück	 6875
6876	Türknoopf	60	82 x 24		Stück	 6876

Weitere Oberflächen:

MPN = poliert vernickelt

MMN = matt vernickelt

MPC = poliert verchromt





MMC = matt verchromt

FS = ferro style

MAP = Messing antik patiniert

MM = Messing matt

Türknöpfe
KLASSIK EXKLUSIV

Artikel	Bezeichnung	Knopf- \emptyset mm	Rosette mm	Einheit	
6880	Türknopf	50	145	Stück	 <p>6880</p>
6601	Türknopf	50	60	Stück	 <p>6601</p>  <p>6602</p>  <p>6603</p>
6602	Türknopf	60	75	Stück	
6603	Türknopf	75	75	Stück	

Weitere Oberflächen:

MPN = poliert vernickelt

MMN = matt vernickelt

MPC = poliert verchromt

MMC = matt verchromt

FS = ferro style

MAP = Messing antik patiniert

MM = Messing matt

Artikel	Bezeichnung	Knopf- ϕ mm	Rosette mm	für Stift \square mm	Einheit
678	Türknoopf	82	92		Stück
622	Türknoopf	60	50		Stück
622	Türknoopf	70	50		Stück
622/2	Knopfdrücker	60		8	Paar
622/2	Knopfdrücker	70		10	Paar
667	Türknoopf	55	60		Stück
667/2	Knopfdrücker	55		8	Paar
6850	Türknoopf	75	55		Stück
688	Türknoopf	55	55		Stück
688	Türknoopf	65	60		Stück



678




622



622/2



667



667/2



6850



688

Weitere Oberflächen:

MPN = poliert vernickelt

MMN = matt vernickelt

MPC = poliert verchromt

MMC = matt verchromt

FS = ferro style

MAP = Messing antik patiniert

MM = Messing matt

Türknoöpfe und Knopfdrücker

Artikel	Bezeichnung	Knopf- ϕ mm	Rosette mm	für Stift \square mm	Einheit
Türknoöpfe aus Kristall					
6855*	Türknoopf spitz	55	55		Stück
6855*	Türknoopf flach	55	55		Stück
* Lagerabverkauf					
6855/2*	Knopfdrücker spitz	55		8	Paar
6855/2*	Knopfdrücker flach	55		8	Paar
* Lagerabverkauf					
6830	Möbelknopf flach	30			Stück



6855 spitz

6855 flach



6855/2 flach

Mit verchromtem Sockel lieferbar.
Aufpreis auf Anfrage.

Knöpfe und Griffe

Artikel	Bezeichnung	Knopf- ϕ mm	Bauhöhe mm	Rosette mm	Einheit
Hebetürknoöpfe					
320	Hebetürknoopf	32	39	57 x 27	Stück
320 R	Hebetürknoopf	32	39	57 x 27	Stück
32	Hebetürknoopf	32	36	65 x 25	Stück
357	Hebetürknoopf	60	49	57 x 30	Stück
Griffe					
321	Anziehgriff	34 x 15	35	55 x 23	Stück
321/R	Anziehgriff mit Rille	34 x 15	35	55 x 23	Stück
324	Anziehgriff	34 x 15	34	55 x 23	Stück
324/R	Anziehgriff mit Rille	34 x 15	34	55 x 23	Stück
322	Hebetürgriff	70	28		Stück
323	Glasfalzgriff	65	13		Stück



320

320 R



32

357



321/R



324



322



323

Weitere Oberflächen:

MPN = poliert vernickelt

MMN = matt vernickelt

MPC = poliert verchromt

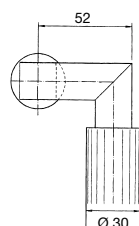
MMC = matt verchromt

FS = ferro style

MAP = Messing antik patiniert

MM = Messing matt

Artikel	Bezeichnung	Mitte-Mitte Rosetten mm	Rosette mm	Einheit
Bauhaus				
1020	Türgriff	180	50	Stück
1020	Türgriff	300	50	Stück
1020	Türgriff	500	50	Stück
1044	Türgriff	180	50	Stück
Adlon				
1022	Türgriff Adlon	280	30 x 5	Stück
Rundmaterial 30 mm \varnothing Überlängen je 50 mm Befestigung mit Stahlhülsen				
1023	Türgriff Adlon verkröpft	245	27 x 5	Stück
Rundmaterial 25 mm \varnothing Überlängen je 50 mm Befestigung mit Stahlhülsen				



Weitere Oberflächen:

- MPN** = poliert vernickelt
- MMN** = matt vernickelt
- MPC** = poliert verchromt
- MMC** = matt verchromt
- FS** = ferro style
- MAP** = Messing antik patiniert
- MM** = Messing matt

<i>Türgriffe</i>					<i>BAUHAUS</i>
Artikel	Bezeichnung	Mitte-Mitte Rosette mm	Rosetten mm	Einheit	
Sechskant					
1035	Türgriff	195	50	Stück	



1035

1035

<i>Türgriffe</i>					<i>MODERNE</i>
Artikel	Bezeichnung	Mitte-Mitte Rosetten mm	Gesamthöhe mm	Einheit	
1540	Türgriff	250	400	Stück	
	Rundmaterial 25 mm \varnothing				
	Überlängen	je 50 mm			
	Befestigung mit Stahlhülsen				



1540

Weitere Oberflächen:

MPN = poliert vernickelt

MMN = matt vernickelt

MPC = poliert verchromt

MMC = matt verchromt

FS = ferro style

MAP = Messing antik patiniert

MM = Messing matt

Türgriffe

ART DECO

Artikel	Bezeichnung	Mitte-Mitte Rosetten mm	Rohr-Ø mm	Rosetten mm	Einheit
1025	Türgriff Überlängen	145 je 50 mm	20	60 x 22	Stück
1028	Türgriff mit Ebenholzgriff	175	225	60 x 22	Stück



1025



1028
Ebenholz

JUGENDSTIL

Artikel	Bezeichnung	Mitte-Mitte Rosetten mm	Gesamt-höhe mm	Rosetten mm	Einheit
1019	Türgriff mit schwarzem Kunststoffgriff	185	240	50	Stück
Weitere Ausführungen: siehe unten					



1019 schwarz



1019 weiß

Weitere Oberflächen:

- MPN** = poliert vernickelt
- MMN** = matt vernickelt
- MPC** = poliert verchromt
- MMC** = matt verchromt
- FS** = ferro style
- MAP** = Messing antik patiniert
- MM** = Messing matt

Griffstücke in Sonderausführung:

- Kunststoff weiß**
- Eiche**
- Nussbaum**
- Mahagoni**
- Ebenholz**
- Palisander**



Türgriffe

KLASSIK

Artikel	Bezeichnung	Mitte-Mitte Rosetten mm	Gesamt-höhe mm	Rosetten mm	Einheit
1750	Türgriff	166	300	37 x 28	Stück



1750

KLASSIK EXKLUSIV

Artikel	Bezeichnung	Mitte-Mitte Rosetten mm	Gesamt-höhe mm	Rosetten mm	Einheit
1770/1	Türgriff	138	235	50	Stück
1770/2	Türgriff	175	300	70	Stück
2052	Türgriff	147	330	53	Stück



1770

2052

BAROCK

Artikel	Bezeichnung	Mitte-Mitte Rosetten mm	Gesamt-höhe mm	Rosetten mm	Einheit
1075/1	Türgriff	187	240	53	Stück
1075/2	Türgriff	405	450	53	Stück



1075

Weitere Oberflächen:

MPN = poliert vernickelt

MMN = matt vernickelt

MPC = poliert verchromt







MMC = matt verchromt

FS = ferro style

MAP = Messing antik patiniert

MM = Messing matt

Türklopfer

Artikel	Bezeichnung	mm	Einheit	
951	Türklopfer	110 x 75	Stück	
901	Türklopfer	235 x 155	Stück	
965	Türklopfer	215 x 100	Stück	
987	Türklopfer	145 x 70	Stück	
981	Türklopfer	195 x 100	Stück	
985	Türklopfer	195 x 100	Stück	

Weitere Oberflächen:

MPN = poliert vernickelt

MMN = matt vernickelt

MPC = poliert verchromt


MMC = matt verchromt

FS = ferro style

MAP = Messing antik patiniert

MM = Messing matt

Türklopfer

Artikel	Bezeichnung	mm	Einheit	
333	Türklopfer	195 x 125	Stück	 <p>333</p>
305	Türklopfer	180 x 120	Stück	
				 <p>305</p>
975/1	Türklopfer	125 x 85	Stück	 <p>975</p>
975/2	Türklopfer	150 x 105	Stück	

Weitere Oberflächen:

MPN = poliert vernickelt

MMN = matt vernickelt

MPC = poliert verchromt

MMC = matt verchromt

FS = ferro style

MAP = Messing antik patiniert


MM = Messing matt

Kommunikation am Eingang


Artikel	Maße mm	Namensschilder mm	Einheit
PORTA ROMANA			
Einspaltige Sprechplatten			
260/1	300 x 180 x 3	80 x 25	Stück
260/2	300 x 180 x 3		Stück
260/3	300 x 180 x 3		Stück
260/4	340 x 180 x 3		Stück
Zweispaltige Sprechplatten			
260/6	300 x 210 x 3	65 x 20	Stück
Lose Namensschilder			
		80 x 25	Stück
		65 x 20	Stück
Sonderanfertigungen Sprech- und Frontplatten fertigen wir auch nach Ihren Vorgaben.			



Frei wählbare Gitterformen



X



Y



Z


Weitere Oberflächen auf Anfrage.

Kommunikation am Eingang


Artikel	Maße mm	Namens- schilder mm	Einheit
PORTA WESTFALICA			
Einspaltige Sprechplatten			
240/1	220 x 180 x 3	80 x 25	Stück
240/2	220 x 180 x 3		Stück
240/3	220 x 180 x 3		Stück
240/4	260 x 180 x 3		Stück
Zweispaltige Sprechplatten			
240/6	240 x 220 x 3	65 x 20	Stück
Lose Namensschilder			
		80 x 25	Stück
		65 x 20	Stück
Sonderanfertigungen Sprech- und Frontplatten fertigen wir auch nach Ihren Vorgaben.			



Frei wählbare Gitterformen



X



Y



Z

Weitere Oberflächen auf Anfrage.

Kommunikation am Eingang

Artikel	Maße mm	Namens- schilder mm	Einheit
Klingelplatten			
8/1	107 x 35 x 4	70 x 20	Stück
8/2	107 x 65 x 4	70 x 20	Stück
8/3	107 x 96 x 4	70 x 20	Stück
8/4	107 x 127 x 4	70 x 20	Stück
8/5	107 x 158 x 4	70 x 20	Stück
Sprechplatte 220 mit 1-3 Klingelkontakten und Namensschildern (/1/2/3)			
220/1	220 x 140 x 3	70 x 20	Stück
220/2	220 x 140 x 3	70 x 20	Stück
220/3	220 x 140 x 3	70 x 20	Stück
Aufpreis für Lichtkontakt mit rotem Knopf			Stück
Frontplatte 360 mit Klingelkontakt, Namensschild und Briefeinwurf 280 x 60			
360	360 x 280 x 3	90 x 20	Stück
Lose Namensschilder		70 x 20	Stück
		90 x 20	Stück
Sonderanfertigungen Sprech- und Frontplatten fertigen wir auch nach Ihren Vorgaben.			
1	Klingelrosette	70	Stück
1	Klingelrosette	90	Stück
1	Klingelrosette	125	Stück
2	Klingelrosette	75	Stück
3	Klingelrosette	50	Stück
183	Klingelrosette	75	Stück
125	Klingelkontakt lose		Stück
126	Lichtkontakt lose mit rotem Knopf		Stück



8



220



360



1



2



3



183

Weitere Oberflächen:

MPN = poliert vernickelt

MMN = matt vernickelt

MPC = poliert verchromt

FS = ferro style

MAP = Messing antik patiniert

MM = Messing matt

Kommunikation am Eingang

Artikel	Bezeichnung	mm	Einheit
16	Klingelrosette	80	Stück
16	Klingelrosette	100	Stück
5	Klingelrosette	75	Stück
13	Klingelrosette	80	Stück
185	Klingelrosette	75	Stück
14	Klingelrosette	80	Stück
11	Klingelrosette	75	Stück
186	Klingelrosette	75	Stück
125	Klingelkontakt lose		Stück
126	Lichtkontakt lose mit rotem Knopf		Stück



16



5



13



185



14



11



186

Weitere Oberflächen:

MPN = poliert vernickelt

MMN = matt vernickelt

MPC = poliert verchromt

FS = ferro style

MAP = Messing antik patiniert

MM = Messing matt

Kommunikation am Eingang

Artikel	Bezeichnung	mm	Einheit
372	Namensschild	130 x 48	Stück
374/1	Namensschild	75 x 50	Stück
374/2	Namensschild	90 x 50	Stück
3720	Klingelrosette	130 x 48	Stück
369	Namensschild	100 x 27	Stück
369 K	Namensschild selbstklebend		Stück
361/1	Namensschild	98 x 60	Stück
361/2	Namensschild	122 x 80	Stück
395	Namensschild	100 x 45	Stück
382	Namensschild	150 x 35	Stück
396	Namensschild	115 x 58	Stück
378	Namensschild	106 x 43	Stück

Alle Namensschilder sind auch als Klingelrosette lieferbar.



372



374




3720



369



361



395



382



396



378

Weitere Oberflächen:

MPN = poliert vernickelt

MMN = matt vernickelt

MPC = poliert verchromt

FS = ferro style

MAP = Messing antik patiniert

MM = Messing matt

Kommunikation am Eingang

Artikel	Bezeichnung	mm	Einheit
367	Namensschild	140 x 37	Stück
383	Namensschild	180 x 55	Stück
370	Namensschild	130 x 40	Stück
380	Namensschild	215 x 45	Stück
Gravuren für Namensschilder			
	bis zu 10 Buchstaben	jeder weitere Buchstabe	
Schriftart 1	37,80	2,50	
Schriftart 3	45,40	2,80	
Schriftart 4	45,40	2,80	
Schriftart 7	45,40	2,80	
390	WC-Symbol	150	Stück
391	WC-Symbol	150	Stück



367 Schriftart 3



383 Schriftart 1



370 Schriftart 7



380 Schriftart 4



390

391

Weitere Oberflächen:

MPN = poliert vernickelt

MMN = matt vernickelt

MPC = poliert verchromt

FS = ferro style

MAP = Messing antik patiniert

MM = Messing matt

Kommunikation am Eingang

Artikel	Bezeichnung	mm	Einheit
50	Hausnummern	110	Stück
53 a + c	Buchstaben	55	Stück
53 b + d	Buchstaben	80	Stück
50	Schrägstrich	120	Stück
SB-verpackt mit Stiften und Dübeln Mengenrabatt für Hausnummern Art. 50 bei 25 Stück 10 % Rabatt bei 50 Stück 15 % Rabatt			
590	WC-Symbol	120	Stück
591	WC-Symbol	120	Stück
490	WC-Symbol	120	Stück
491	WC-Symbol	120	Stück
492	Rollstuhlfahrer	118 x 100	Stück
58	Zahlen	60	Stück
58 A - Z	Buchstaben	60	Stück
58	Pfeil	40	Stück
58	Schrägstrich	60	Stück
58	Bindestrich		Stück
58	Punkt		Stück

12345
67890

50
mit Gewindestiften

a → d

53
mit Gewindestiften



590 591 490 491
mit Gewindestiften








12345678
90 ABC→Z

58
Nur für Befestigung auf Holz
mit Gewindestiften
oder zum Aufkleben
(bei Bestellung bitte angeben).

Weitere Oberflächen:

- MPN** = poliert vernickelt
- MMN** = matt vernickelt
- MPC** = poliert verchromt
- FS** = ferro style
- MAP** = Messing antik patiniert
- MM** = Messing matt

Kommunikation am Eingang

Artikel	Bezeichnung	mm	Einwurf mm	Einheit	
652	Briefschild	335 x 80	260 x 40	Stück	
661 *	Briefschild	270 x 65	213 x 37	Stück	
* Lagerabverkauf					
Gravuren für Briefeinwürfe					
	bis zu 10 Buchstaben		jeder weitere Buchstabe		
Schriftart 1	66,80		4,80		
Schriftart 3	80,60		5,40		
Schriftart 4	80,60		5,40		
Schriftart 7	80,60		5,40		
670 *	Briefschild	250 x 62	176 x 37	Stück	
670 *	Briefschild	300 x 62	230 x 37	Stück	
670	Briefschild	325 x 80	247 x 45	Stück	
670	Briefschild	400 x 105	340 x 45	Stück	
* Lagerabverkauf					
671*	Briefschild	245 x 62	172 x 37	Stück	
671*	Briefschild	330 x 85	250 x 45	Stück	
*rechts und links lieferbar – bei Bestellung angeben					
645/2	Innenklappe	280 x 80		Stück	
645/3	Innenklappe	350 x 80		Stück	
65/2	Abdeckhaube	270 x 85		Stück	
65/3	Abdeckhaube	330 x 110		Stück	
					

Weitere Oberflächen:

MPN = poliert vernickelt

MMN = matt vernickelt

MPC = poliert verchromt

MAP = Messing antik patiniert

MM = Messing matt

Fensterbeschläge
BAUHAUS

Artikel	Bezeichnung	mm	Rosette mm	Einheit
WEIMAR				
4090	Vollolive	80	55 x 27	Stück
4090 ½	Halbolive	80	55 x 27	Stück
4090 ½ /R/90	Halbolive mit hinterliegender Rastung	80	60 x 30	Stück
4190/R/103	Fensterolive auf Loft-Rastung mit Nocken (∅ 10 mm)	95	60 x 20 x 10	Stück
4092	Vollolive	80	60 x 30	Stück
4092 ½	Halbolive	80	60 x 30	Stück
4092 ½ /R/72	Halbolive mit hinterliegender Rastung	80	70 x 32	Stück
1920/78	Fenstergriff ohne Rastung	112	60 x 30	Stück
1920/R	Fenstergriff mit Rastung	112	68 x 30	Stück
1920/R/100	Fenstergriff mit Rastung	112	66 x 31	Stück
1920/R/72	Fenstergriff mit hinterliegender Rastung	112	70 x 32	Stück
WEIMAR Ebenholz				
1936/R/72	Fenstergriff mit hinterliegender Rastung	112	70 x 32	Stück
1936/R/100	Fenstergriff mit Rastung	112	66 x 31	Stück



Weitere Oberflächen:

- MPN** = poliert vernickelt
- MMN** = matt vernickelt
- MPC** = poliert verchromt
- MMC** = matt verchromt
- FS** = ferro style
- MAP** = Messing antik patiniert
- MM** = Messing matt

Lieferumfang

	Stift 7 mm	Schrauben
mit Rastung	inklusive	bitte bestellen
ohne Rastung	bitte bestellen	bitte bestellen

Fensterbeschläge

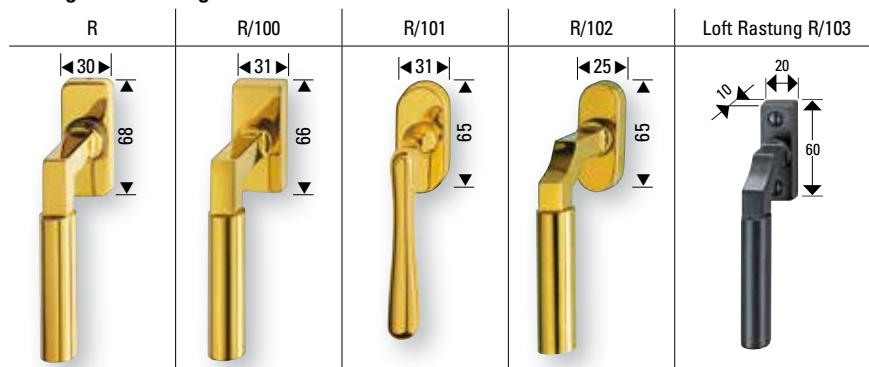
BAUHAUS

Artikel	Bezeichnung	mm	Rosette mm	Einheit
BERLIN				
1923/R/102	Fenstergriff mit Rastung	120	65 x 25	Stück
1921/R/72	Fenstergriff mit hinterliegender Rastung	120	70 x 32	Stück
BAUHAUS Ebenholz				
1935/R/101	Fenstergriff mit Rastung	122	65 x 31	Stück
1935/R/72	Fenstergriff mit hinterliegender Rastung	122	70 x 32	Stück
POTSDAM				
1924/R	Fenstergriff mit Rastung	124	68 x 30	Stück
1924/R/72	Fenstergriff mit hinterliegender Rastung	124	70 x 32	Stück
DESSAU				
4046	Vollolive	90	63 x 27	Stück
4046 ½*	Halbolive	85	63 x 27	Stück
1926/R*	Fenstergriff mit Rastung	115	68 x 30	Stück
1926/R/103*	Fensterolive auf Loft-Rastung mit Nocken (∅ 10 mm)	115	60x20x10	Stück

*bei Art. 4046 ½, 1926/R und 1926/R/103 bitte links- oder rechtszeigend angeben



Wählbare Rastungen aufliegende Rastungen



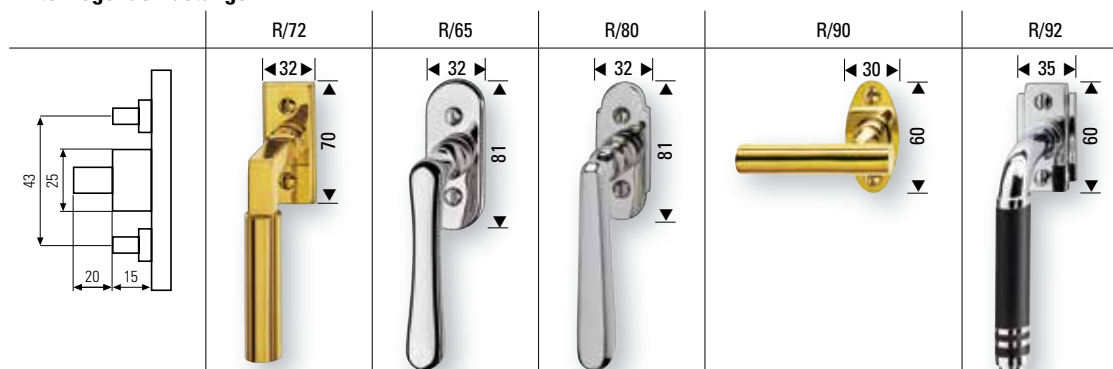
Weitere Oberflächen:
MPN = poliert vernickelt
MMN = matt vernickelt
MPC = poliert verchromt
MMC = matt verchromt
FS = ferro style
MAP = Messing antik patiniert
MM = Messing matt

Lieferumfang

	Stift 7 mm	Schrauben
mit Rastung	inklusive	bitte bestellen
ohne Rastung	bitte bestellen	bitte bestellen

Fensterbeschläge
BAUHAUS

Artikel	Bezeichnung	mm	Rosette mm	Einheit
HOCHKANTOVAL				
4029	Vollolive	75	63 x 27	Stück
4029 ½	Halbolive	75	63 x 27	Stück
1929/R	Fenstergriff mit Rastung	110	68 x 30	Stück
4129/R/103	Fensterolive auf Loft-Rastung mit Nocken (∅ 10 mm)	95	60x20x10	Stück
SECHSKANT				
4060	Vollolive	80	63 x 27	Stück
4060 ½	Halbolive	80	63 x 27	Stück
1930/R/101	Fenstergriff mit Rastung	118	65 x 31	Stück
FRANKFURTER NORM				
4050	Vollolive	80	60 x 30	Stück
4050 ½	Halbolive	85	60 x 30	Stück
1925/R/102	Fenstergriff mit Rastung	120	65 x 25	Stück


**Wählbare Rastungen
hinterliegende Rastungen**


Weitere Oberflächen:





- MPN** = poliert vernickelt
- MMN** = matt vernickelt
- MPC** = poliert verchromt
- MMC** = matt verchromt
- FS** = ferro style
- MAP** = Messing antik patiniert
- MM** = Messing matt

Lieferumfang

	Stift 7 mm	Schrauben
mit Rastung	inklusive	bitte bestellen
ohne Rastung	bitte bestellen	bitte bestellen

Fensterbeschläge

MODERNE

Artikel	Bezeichnung	mm	Rosette mm	Einheit	
1830/R	Fenstergriff mit Rastung	120	68 x 30	Stück	 1830/R
1840/R	Fenstergriff mit Rastung	120	68 x 30	Stück	
4066/R	Fenstergriff mit Rastung	135	68 x 30	Stück	 4066/R
1860/R/101	Fenstergriff mit Rastung ELEGANCE Ebenholz	120	65 x 31	Stück	
1862/R	Fenstergriff mit Rastung NOBLESSE MP/Palisander	120	68 x 30	Stück	 1862/R
7265/R/101	Fenstergriff mit Rastung CONCORDE	118	65 x 31	Stück	
7265/R/103	Fensterolive auf Loft-Rastung mit Nocken (∅ 10 mm)	118	60 x 20 x 10	Stück	 7265/R/103

Weitere Oberflächen:

- MPN** = poliert vernickelt
- MMN** = matt vernickelt
- MPC** = poliert verchromt
- MMC** = matt verchromt
- FS** = ferro style
- MAP** = Messing antik patiniert
- MM** = Messing matt

Lieferumfang

	Stift 7 mm	Schrauben
mit Rastung	inklusive	bitte bestellen
ohne Rastung	bitte bestellen	bitte bestellen

Fensterbeschläge
ART DECO

Artikel	Bezeichnung	mm	Rosette mm	Einheit
ART DECO				
4070	Vollolive	85	60 x 30	Stück
4070 ½	Halbolive	90	60 x 30	Stück
4070 ½/R/90	Halbolive mit hinterliegender Rastung	90	60 x 30	Stück
1870/R	Fenstergriff mit Rastung	110	68 x 30	Stück
DRESDEN				
4065	Vollolive	95	57 x 31	Stück
4065 ½	Halbolive	66	57 x 31	Stück
4065 ½	Halbolive	84	57 x 31	Stück
1865/R	Fenstergriff mit Rastung	110	68 x 30	Stück
1865/R/65	Fenstergriff mit hinterliegender Rastung	110	81 x 32	Stück
4065 ½/R/103	Fensterolive auf Loft-Rastung mit Nocken (∅ 10 mm)	84	60 x 20 x 10	Stück
BANANE				
4001	Vollolive	80	60 x 30	Stück
4001 ½	Halbolive	80	60 x 30	Stück
1901/R	Fenstergriff mit Rastung	115	68 x 30	Stück
1902/R/103	Fensterolive auf Loft-Rastung mit Nocken (∅ 10 mm)	105	60 x 20 x 10	Stück



Weitere Oberflächen:

- MPN** = poliert vernickelt
- MMN** = matt vernickelt
- MPC** = poliert verchromt
- MMC** = matt verchromt
- FS** = ferro style
- MAP** = Messing antik patiniert
- MM** = Messing matt

Lieferumfang

	Stift 7 mm	Schrauben
mit Rastung	inklusive	bitte bestellen
ohne Rastung	bitte bestellen	bitte bestellen


Fensterbeschläge **ART DECO**

Artikel	Bezeichnung	mm	Rosette mm	Einheit
TOBACCO				
1928/R/92*	Fenstergriff mit hinterliegender Rastung	120	60 x 35	Stück
1928/R/103	Fensterolive auf Loft-Rastung mit Nocken (∅ 10 mm)	120	60 x 20 x 10	Stück
4028/R/92*	Vollolive mit hinterliegender Rastung	100	60 x 35	Stück
*nur in Oberflächenausführungen MP, MPN und MPC lieferbar				
GENT				
1820/R/101	Fenstergriff mit Rastung	120	65 x 31	Stück
4080/R/92	Vollolive mit hinterliegender Rastung	80	60 x 35	Stück
4080/R/90	Vollolive mit hinterliegender Rastung (ohne Abbildung)	100	63 x 27	Stück
MODERN ART Ebenholz				
1910/R/101	Fenstergriff mit Rastung	120	65 x 31	Stück
LINIE				
1829/R/92	Fenstergriff mit hinterliegender Rastung	120	60 x 35	Stück



Fensterbeschläge **JUGENDSTIL**

7180/R/80	Fenstergriff mit hinterliegender Rastung	135	81 x 32	Stück
------------------	--	-----	---------	-------




Weitere Oberflächen:
MPN = poliert vernickelt
MMN = matt vernickelt
MPC = poliert verchromt
MMC = matt verchromt
FS = ferro style
MAP = Messing antik patiniert
MM = Messing matt

		Lieferumfang	
		Stift 7 mm	Schrauben
mit Rastung		inklusive	bitte bestellen
ohne Rastung		bitte bestellen	bitte bestellen

Fensterbeschläge
JUGENDSTIL

Artikel	Bezeichnung	mm	Rosette mm	Einheit
4018	Vollolive schwarz	115	57 x 31	Stück
4018 ½	Halbolive schwarz	105	57 x 31	Stück
1890/R	Fenstergriff mit Rastung schwarz	130	68 x 30	Stück
1890/R/80	Fenstergriff mit hinterliegender Rastung	130	81 x 32	Stück
1890/R/103	Fensterolive auf Loft-Rastung mit Nocken (∅ 10 mm)	130	60 x 20 x 10	Stück
4019	Vollolive schwarz	115	57 x 31	Stück
4019 ½	Halbolive schwarz	105	57 x 31	Stück
1900/R	Fenstergriff mit Rastung schwarz	140	68 x 30	Stück
1900/R/80	Fenstergriff mit hinterliegender Rastung	140	81 x 32	Stück
Normalausführung mit schwarzen Griffstücken, Kunststoff Weitere Ausführungen siehe unten				
4095	Vollolive	120	57 x 31	Stück
4095 ½	Halbolive	105	57 x 31	Stück
4095/R/80	Vollolive mit hinterliegender Rastung	120	81 x 32	Stück
1895/R	Fenstergriff mit Rastung	130	68 x 30	Stück
1895/R/80	Fenstergriff mit hinterliegender Rastung	130	81 x 32	Stück



4018

4018 ½



1890/R

1890/R/80

1890/R/103



4019

4019 ½




1900/R

1900/R/80



4095

4095 ½



4095/R/80

1895/R

1895/R/80

Weitere Oberflächen:


MPN = poliert vernickelt
MMN = matt vernickelt
MPC = poliert verchromt
MMC = matt verchromt
FS = ferro style
MAP = Messing antik patiniert
MM = Messing matt

Griffstücke in Sonderausführung:

Kunststoff weiß
Eiche
Nussbaum
Mahagoni
Ebenholz
Palisander

Fensterbeschläge

KLASSIK

Artikel	Bezeichnung	mm	Rosette mm	Einheit	
4003	Vollolive	80	57 x 31	Stück	 <p>4003 4003 ½</p>
4003 ½	Halbolive	80	57 x 31	Stück	
4005	Vollolive	80	63 x 27	Stück	 <p>4005 4005/R</p>
4005 ½	Halbolive	80	63 x 27	Stück	
4005/R	Vollolive mit Rastung	80	68 x 30	Stück	 <p>4005 ½</p>
4005 ½/R	Halbolive mit Rastung	80	68 x 30	Stück	
4057	Vollolive	60	59 x 30	Stück	 <p>4057 4015</p>
4015	Vollolive	90	63 x 27	Stück	
4015 ½	Halbolive	90	63 x 27	Stück	 <p>1880/R 1880/R/80</p>
1880/R	Fenstergriff mit Rastung	110	68 x 30	Stück	
1880/R/80	Fenstergriff mit hinterliegender Rastung	110	81 x 32	Stück	 <p>4025 4025 ½</p>
4025	Vollolive	73	58 x 25	Stück	
4025 ½	Halbolive	73	58 x 25	Stück	

Weitere Oberflächen:

MPN = poliert vernickelt

MMN = matt vernickelt

MPC = poliert verchromt

MMC = matt verchromt

FS = ferro style

MAP = Messing antik patiniert

MM = Messing matt

Lieferumfang

	Stift 7 mm	Schrauben
mit Rastung	inklusive	bitte bestellen
ohne Rastung	bitte bestellen	bitte bestellen

Fensterbeschläge
KLASSIK

Artikel	Bezeichnung	mm	Rosette mm	Einheit
4009	Vollolive	70	62 x 30	Stück
4009 ½	Halbolive	70	62 x 30	Stück
4008	Vollolive	90	63 x 27	Stück
4008 ½	Halbolive	90	63 x 27	Stück
4008/R	Vollolive mit Rastung	90	68 x 30	Stück
4008 ½ R	Halbolive mit Rastung	90	68 x 30	Stück
4017	Vollolive	80	57 x 25	Stück
4017 ½	Halbolive	80	57 x 25	Stück
4002/R	Fenstergriff mit Rastung	120	68 x 30	Stück
4047	Halbolive	90	63 x 27	Stück
147/R	Fenstergriff mit Rastung	115	68 x 30	Stück
1875/R	Fenstergriff mit Rastung	110	68 x 30	Stück



4009



4008

4008/R



4017



4017 ½



4002/R



4047



147/R



1875/R

Weitere Oberflächen:

- MPN** = poliert vernickelt
- MMN** = matt vernickelt
- MPC** = poliert verchromt
- MMC** = matt verchromt
- FS** = ferro style
- MAP** = Messing antik patiniert
- MM** = Messing matt

Lieferumfang

	Stift 7 mm	Schrauben
mit Rastung	inklusive	bitte bestellen
ohne Rastung	bitte bestellen	bitte bestellen

Fensterbeschläge

KLASSIK EXKLUSIV

Artikel	Bezeichnung	mm	Rosette mm	Einheit	
PÖSELDORF					
4010	Vollolive	90	59 x 30	Stück	
4010 ½	Halbolive	90	59 x 30	Stück	
04010	Vollolive	105	57 x 31	Stück	
04010 ½	Halbolive	100	57 x 31	Stück	
7010/R	Fenstergriff mit Rastung	122	68 x 30	Stück	
EMPIRE					
4011	Vollolive	85	59 x 30	Stück	
4011 ½	Halbolive	95	59 x 30	Stück	
7011/R	Fenstergriff mit Rastung	105	68 x 30	Stück	
4067	Vollolive	70	59 x 30	Stück	
4067 ½	Halbolive	70	59 x 30	Stück	
4037	Vollolive	80	59 x 30	Stück	

Weitere Oberflächen:

MPN = poliert vernickelt

MMN = matt vernickelt

MPC = poliert verchromt

MMC = matt verchromt

FS = ferro style

MAP = Messing antik patiniert

MM = Messing matt

Lieferumfang

	Stift 7 mm	Schrauben
mit Rastung	inklusive	bitte bestellen
ohne Rastung	bitte bestellen	bitte bestellen

Fensterbeschläge
BAROCK

Artikel	Bezeichnung	mm	Rosette mm	Einheit	
4026	Vollolive	85	82 x 27	Stück	<p>4026</p> <p>4026 ½ Abb. rechts</p>
4026 ½*	Halbolive	85	82 x 27	Stück	
*bitte links- oder rechtszeigend angeben					
4021	Vollolive	85	91 x 25	Stück	<p>4021</p>
4021 ½	Halbolive	85	91 x 25	Stück	
*bitte links- oder rechtszeigend angeben					
4020	Vollolive	85	62 x 27	Stück	<p>4020</p> <p>4020 ½</p>
4020 ½	Halbolive	85	62 x 27	Stück	
4022/R	Fenstergriff mit Rastung	115	68 x 30	Stück	<p>4022/R</p>

Weitere Oberflächen:

- MPN** = poliert vernickelt
- MMN** = matt vernickelt
- MPC** = poliert verchromt
- MMC** = matt verchromt
- FS** = ferro style
- MAP** = Messing antik patiniert
- MM** = Messing matt

Lieferumfang

	Stift 7 mm	Schrauben
mit Rastung	inklusive	bitte bestellen
ohne Rastung	bitte bestellen	bitte bestellen

Fensterbeschläge

Artikel	Bezeichnung	mm	Rosette mm	Einheit	
4043	Fenstergriff nach außen öffnend	115	60 x 20	Stück	
4043/R/103	Fensterolive auf Loft-Rastung mit Nocken (∅ 10 mm)	120	60 x 20 x 10	Stück	
4030*	Fensterolive nach außen öffnend	80	63 x 27	Stück	 4030 Abb. rechts
4040	Fensterolive nach außen öffnend	120	60 x 26	Stück	
4040/R/103	Fensterolive auf Loft-Rastung mit Nocken (∅ 10 mm)	120	60 x 20 x 10	Stück	
134/R/103	Fensterolive auf Loft-Rastung mit Nocken (∅ 10 mm)	120	60 x 20 x 10	Stück	
4036	Fensterolive, 22 mm hoch nach außen öffnend	85	63 x 27	Stück	 4036
4006	Olive, zierlich	50	54 x 24	Stück	
4027*	Fensterolive nach außen öffnend	70	59 x 30	Stück	 4027 Abb. links
4045*	Schwingfenstergriff	160	63 x 27	Stück	 4045 Abb. rechts
97	Dornrosetten senkrecht oder waagrecht		63 x 27	Stück	
98	Rastungskappen mit Verdeck, senkrecht oder waagrecht		68 x 30	Stück	
98/0	ohne Verdeck		68 x 30	Stück	
90	Dornrosetten (Flügel), senkrecht		60 x 30	Stück	 90
*Rechts und links lieferbar – bei Bestellung bitte angeben					

Weitere Oberflächen:

MPN = poliert vernickelt

MMN = matt vernickelt

MPC = poliert verchromt

MMC = matt verchromt

FS = ferro style

MAP = Messing antik patiniert

MM = Messing matt

Lieferumfang

mit Rastung

ohne Rastung

Stift 7 mm	Schrauben
inklusive	bitte bestellen
bitte bestellen	bitte bestellen

Sicherheit am Fenster

Artikel	Bezeichnung	mm	Schließkasten mm	Einheit	
Einbruchhemmende Schließkästen nach DIN EN 13126-3; 100 Nm (WK6/RC6)					
109*	Schließkasten mit Druckzylinder und Rastungsfunktion, 1 Schlüssel			Stück	
109/7*	beidseitig 7 mm □ für Fensteroliven DBGM-Nr. 297 08 489.5			Stück	
111*	Schließkasten mit Druckzylinder und Rastungsfunktion, 1 Schlüssel			Stück	
111/7*	beidseitig 7 mm □ für Fensteroliven DBGM-Nr. 297 08 489.5			Stück	
Einbruchhemmende Schließkästen nach DIN EN 13126-3; 100 Nm (WK6/RC6)					
1936/109	Fenstergriff auf Schließkasten	112	83 x 33 x 30	Stück	
4005/111	Fensterolive auf Schließkasten	80	83 x 33 x 30	Stück	
1920/111	Fenstergriff auf Schließkasten	112	83 x 33 x 30	Stück	
Einbruchhemmende Schließkästen mit Druckknopf nach DIN EN 13126-3; 200 Nm (WK6/RC6)					
165*	Schließkasten		65 x 33 x 13	Stück	
172*	mit Druckknopf und				
175*	hinterliegender Rastung				
1926/165	Fenstergriff auf	115	65 x 33 x 13	Stück	
1920/172	Schließkasten	112	65 x 33 x 13	Stück	
1870/175	mit Druckknopf	110	65 x 33 x 13	Stück	
1936/172		112	65 x 33 x 13	Stück	
1928/172		120	65 x 33 x 13	Stück	
1875/175		110	65 x 33 x 13	Stück	
1901/175		115	65 x 33 x 13	Stück	
1880/175		110	65 x 33 x 13	Stück	
*Nur komplett als abschließbarer Fenstergriff oder als abschließbare Olive lieferbar					

Weitere Oberflächen:

MPN = poliert vernickelt

MMN = matt vernickelt

MPC = poliert verchromt

MMC = matt verchromt

FS = ferro style


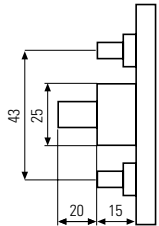

MAP = Messing antik patiniert

MM = Messing matt

Lieferumfang

Stift 7 mm	Schrauben
inklusive	bitte bestellen

Sicherheit am Fenster

Artikel		mm	Rosette mm	Einheit	
Einbruchhemmende Fenstergriffe nach DIN EN 13126-3; 100 Nm (WK6/RC6)					
4480	mit hinterliegender Rastung	135	81 x 32	Stück	 4480 4465 4422
4465	mit hinterliegender Rastung	135	81 x 32	Stück	
4422	mit hinterliegender Rastung	135	81 x 32	Stück	
Einbauskizze für hinterliegender Rastung. Bitte Einbautiefe von 15 mm beachten.					
Einbruchhemmende Fenstergriffe nach DIN EN 13126-3; 100 Nm (WK6/RC6)					
4460	mit hinterliegender Rastung	95	71 x 31	Stück	 4460 4470
4470	mit hinterliegender Rastung	90	71 x 31	Stück	

Weitere Oberflächen:

MPN = poliert vernickelt

MMN = matt vernickelt

MPC = poliert verchromt

MMC = matt verchromt

FS = ferro style

MAP = Messing antik patiniert

MM = Messing matt

Lieferumfang

	Stift 7 mm	Schrauben
mit Rastung	inklusive	bitte bestellen
ohne Rastung	bitte bestellen	bitte bestellen

Sicherheit am Fenster

Artikel		mm	Rosette mm	Einheit	
Fenstergriffe					
4004	mit hinterliegender Rastung	160	60 x 29	Stück	 4004
Einbruchhemmende Fenstergriffe nach DIN EN 13126-3; 100 Nm (WK6/RC6)					
4440	mit hinterliegender Rastung, abschließbar	160	60 x 29	Stück	 4440
4441	mit hinterliegender Rastung, abschließbar	160	60 x 29	Stück	 4441
4445	mit hinterliegender Rastung, abschließbar, nach außen öffnend	135	60 x 30	Stück	 4445
4445/103	mit aufliegender Loft-Rastung und Nocken (∅ 10 mm), abschließbar, nach außen öffnend	135	60 x 20 x 10	Stück	 4445/103
4442	Schwingfenstergriff mit Rastung, abschließbar rechts oder links bei Bestellung bitte angeben	160	60 x 29	Stück	 4442 Abb. links

Weitere Oberflächen:

MPN = poliert vernickelt

MMN = matt vernickelt

MPC = poliert verchromt

MMC = matt verchromt

FS = ferro style

MAP = Messing antik patiniert

MM = Messing matt

Lieferumfang

	Stift 7 mm	Schrauben
mit Rastung	inklusive	bitte bestellen
ohne Rastung	bitte bestellen	bitte bestellen

Hebeschiebetürgriffe

Artikel	Hebel mm	Anschraub- platte mm	Schraubloch- abstand mm	Einheit
Hebeschiebetürgriffe 10 mm □				
5020	275	105 x 35	80	Stück
5020 PZ	275	160 x 35	80	Stück
5020/0	275	160 x 35	80	Stück
auch mit 12 mm □ lieferbar auch zur paarweisen Befestigung lieferbar				
Hebeschiebetürgriffe 10 mm □				
5025	275	105 x 35	80	Stück
5025 PZ	275	160 x 35	80	Stück
5025/0	275	160 x 35	80	Stück
Hebeschiebetürgriffe 10 mm □ mit Druckzylinder				
5034	275	105 x 35	80	Stück
auch mit 12 mm □ lieferbar auch zur paarweisen Befestigung lieferbar				



Weitere Oberflächen:

- MPN** = poliert vernickelt
- MMN** = matt vernickelt
- MPC** = poliert verchromt
- MMC** = matt verchromt
- FS** = ferro style
- MAP** = Messing antik patiniert
- MM** = Messing matt

Hebeschiebetürgriffe

Artikel	Hebel mm	Anschraub- platte mm	Schraubloch- abstand mm	Einheit	
Hebeschiebetürgriffe 10 mm □					
5070	275	105 x 35	80	Stück	
5070 PZ	275	160 x 35	80	Stück	
5070/O	275	160 x 35	80	Stück	
auch mit 12 mm □ lieferbar auch zur paarweisen Befestigung lieferbar					
Hebeschiebetürgriffe 10 mm □					
5040	275	100 x 40	80	Stück	
5040 PZ	275	155 x 40	80	Stück	
5040/O	275	155 x 40	80	Stück	
auch mit 12 mm □ lieferbar auch zur paarweisen Befestigung lieferbar					
694*	Muschel	105 x 35	80	Stück	
693*	Muschel	155 x 35	80	Stück	
* auch auch mit kantigem Ausschnitt lieferbar; bitte bei Bestellung mit Zusatz "kantig" vermerken					

Weitere Oberflächen:

- MPN** = poliert vernickelt
- MMN** = matt vernickelt
- MPC** = poliert verchromt
- MMC** = matt verchromt
- FS** = ferro style
- MAP** = Messing antik patiniert
- MM** = Messing matt

Hebeschietbürgriffe

Artikel	Hebel mm	Anschraub- platte mm	Schraubloch- abstand mm	Einheit
Hebeschietbürgriffe 10 mm □				
5050*	260	150 x 32	80	Stück
5050 PZ*	260	150 x 32	80	Stück
* Lagerabverkauf: nur noch in MPN und MMN lieferbar.				
auch mit 12 mm □ lieferbar				
auch zur paarweisen Befestigung lieferbar				
695*	Muschel	150 x 32	80	Stück
* Lagerabverkauf: nur noch in MPN und MMN lieferbar.				



5050

5050 PZ



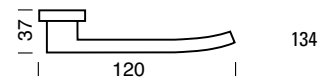
695

Balkontürdrücker

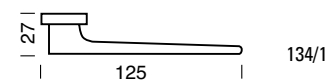
Artikel	Hebel mm	Anschraub- platte mm	Schraubloch- abstand mm	Einheit
Balkontürdrücker				
134	ZT Balkontürdrücker		120	Paar
77	Rosetten	60 x 25		Paar
134/1	ZT Balkontürdrücker		125	Paar
81 N/81	Schlüsselschilder	80 x 25		Paar
81 N	Außenschild	80 x 25		Stück
81/2	Innenschild	80 x 25		Stück
71N/R	Rosetten für Balkontüren	68 x 30		Paar



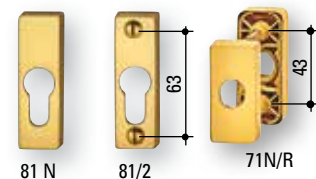
134/77



134



134/1



81 N

81/2

71N/R

Weitere Oberflächen:

MPN = poliert vernickelt

MMN = matt vernickelt

MPC = poliert verchromt

MMC = matt verchromt

FS = ferro style

MAP = Messing antik patiniert

MM = Messing matt

Hut- und Mantelhaken

Artikel	Bezeichnung	mm	Armlänge mm	Einheit	
833	Huthaken	165		Stück	
833 ½	Mantelhaken	85		Stück	
817	Klapparm	130	170	Stück	
811	Klapparm	100	265	Stück	
135	Mantelhaken	150		Stück	
800	Huthaken	120		Stück	
800 ½	Mantelhaken	70		Stück	
800/4	Klapparm	70	170	Stück	
820	Huthaken	130		Stück	
820 ½	Mantelhaken	60		Stück	
820/4	Klapparm	60	170	Stück	
801	Huthaken	120		Stück	
801 ½	Mantelhaken	60		Stück	
801/4	Klapparm	60	170	Stück	

Weitere Oberflächen:

MPN = poliert vernickelt

MMN = matt vernickelt

MPC = poliert verchromt

















MMC = matt verchromt

FS = ferro style

MAP = Messing antik patiniert

MM = Messing matt

Sonstige Produkte

Artikel	Bezeichnung	mm	mm	Einheit			
501	Schlüsselkopf		50	Stück	 501		
504	Schlüsselkopf		50	Stück	 504		
507	Schlüsselkopf		35	Stück		 507	
509	Schlüsselkopf		50	Stück	 509		
89 PZ	Schlüsselbuchse		46 x 30	Stück	 89 PZ		
88 BB	Schlüsselbuchse		33 x 18	Stück		 88 BB	
91	Möbelknopf		18	Stück	 91		
91	Möbelknopf		22	Stück		 95	
95	Möbelknopf		18	Stück			 325
95	Möbelknopf		22	Stück			
95	Möbelknopf		25	Stück			
325	Möbelknopf		25	Stück			
		Bohrloch- abstand	Länge		 1120		
1120/96	Möbelgriff	96	96	Stück	 1120/180		
1120/128	Möbelgriff	128	128	Stück			
1122/80	Möbelgriff	16	80	Stück	 1122/80		
1122/180	Möbelgriff	64	180	Stück			
57	Vorreiber		40 Höhe	Stück	 57		
59	Vorreiber		40 Höhe	Stück		 59	
59 ½	Vorreiber		40 Höhe	Stück			 59 ½
60	Vorreiber		50 Steglänge	Stück	 60		

Weitere Oberflächen:

MPN = poliert vernickelt

MMN = matt vernickelt

MPC = poliert verchromt











MMC = matt verchromt

FS = ferro style
















MAP = Messing antik patiniert

MM = Messing matt

Zubehör

Artikel	Bezeichnung	mm	
P	Spreiz-Wechselstift	8 x 60	
		8 x 80	
		10 x 60	
		10 x 80	
S	Spezial-Spreiz-Wechselstift mit innenliegender Stellschraube	8 x 60	
		8 x 80	
		8 x 100	
		10 x 60	
		10 x 80	
Sx	Spezial-Spreiz-Wechselstift 10 mm auf 8 mm abgesetzt mit innenliegender Stellschraube	10 x 60	
		10 x 80	
		10 x 100	
		10 x 130	
R	Spreiz-Wechselstift mit 12 mm Rolle	8 x 80	
		8 x 90	
		8 x 100	
		8 x 110	
		8 x 120	
		8 x 130	
		10 x 95	
		10 x 105	
		10 x 115	
		10 x 130	
T	Spreiz-Wechselstift mit 8 mm Gewindeansatz	8 x 80	
		8 x 100	
		8 x 120	
		10 x 100	
		10 x 115	
		10 x 130	
O	Spreizstift	8 x 85	
		8 x 105	
		8 x 130	
		8 x 150	
		10 x 100	
		10 x 130	
O/2	Spreizstift beidseitig	8 x 75	
		8 x 100	
		8 x 110	
		8 x 120	
		8 x 130	
		10 x 110	
Ox	Spreizstift 10 mm auf 8 mm abgesetzt	10 x 100	
		10 x 120	
D	Olivenstift gefräst	7 x 30	
		7 x 40	
		7 x 50	
		7 x 65	
		7 x 75	
		7 x 100	
Dx	Olivenstift gefräst, 8 mm auf 7 mm abgesetzt	8 x 65	
		8 x 80	

Zubehör

Artikel	Bezeichnung	mm		
RF	Rollenwechselstift mit 12 mm-Rolle für FH-Beschläge nach DIN 18273 FS	9 x 90		
		9 x 100		
		9 x 110		
		9 x 120		
		9 x 150		
OF/2	Vollstift für FH-Beschläge nach DIN 18273 FS	9 x 90		
		9 x 100		
		9 x 110		
		9 x 120		
		9 x 130		
PF	geteilter Panikstift für FH-Beschläge nach DIN 18273 FS	9 x 120		
		60/60		
E	Reduzierhülsen aus Präzisionsrohr	7/8		
		8/9		
		8/10		
		9/10		
F	Verlängerung für Drückerführung	15		
		20		
V	Verdeck für Drückerführung			
N	Hutmutter mit angedrehter Scheibe	M/6		
		M/8		
H	Hülenschraube, Liko (Hülse auch ohne Schlitz lieferbar)	4 x 45		
		4 x 50		
		4 x 60		
		4 x 70		
		4 x 80		
		5 x 60		
I	Olivenschraube, Liko	5 x 20		
		5 x 25		
		5 x 30		
		5 x 35		
		5 x 40		
		5 x 45		
I	Gewindeschraube, Liko	6 x 50		
		6 x 60		
		6 x 70		
		6 x 80		
		6 x 100		
K	Holzschraube, Liko	3,5 x 16		
		3,5 x 25		
		3,5 x 35		
		5 x 35		
G	Stiftschraube			
X	Inbusschraube	M/6		
Y	Inbusschlüssel	für M/6		
Z	Gewindesttift	90		
		M/8 mm auf M/6 mm abgesetzt		



ferro style (FS)
für Messing- und Edelstahlbeschläge

**KORROSIONSFESTE PULVERBESICHTUNG
FÜR PB-BESCHLÄGE IM LANDHAUSSTIL**

P. BISSCHOP ORIGINALBESCHLÄGE SEIT 1889
[instagram.com/p.bisschop1889](https://www.instagram.com/p.bisschop1889)
[facebook.com/p.bisschop1889](https://www.facebook.com/p.bisschop1889)

Zum Komplett-Sortiment: 

Einbruchhemmende Fenstergriffe nach DIN EN 13126-3; 200 Nm (WK6/RC6)

FENSTERBESCHLÄGE

**Loft-Fenstergriffe mit Loft-Rastung® R/103
für extrem schmale Fensterprofile** **NEU!**

P. BISSCHOP ORIGINALBESCHLÄGE SEIT 1889
[instagram.com/p.bisschop1889](https://www.instagram.com/p.bisschop1889)
[facebook.com/p.bisschop1889](https://www.facebook.com/p.bisschop1889)

Zum Komplett-Sortiment: 

ART DECO

Jugendstil **NEU!**

P. BISSCHOP ORIGINALBESCHLÄGE SEIT 1889
[instagram.com/p.bisschop1889](https://www.instagram.com/p.bisschop1889)
[facebook.com/p.bisschop1889](https://www.facebook.com/p.bisschop1889)

Zum Komplett-Sortiment: 

**V2A-Sicherheitsbeschläge nach DIN 18257 (ES2)
V2A-Feuerschutzbeschläge nach DIN 18273 FS
Objektbeschläge nach DIN EN 1906, Klasse 4
Einbruchhemmende Fenstergriffe nach DIN EN 13126-3
Prüfzeugnisse und Zertifikate unter www.bisschop.de**

**OBJEKT-BESCHLÄGE
AUS EDELSTAHL UND MESSING**

NEU:
Loft-Fenstergriffe mit Loft-Rastung® R/103
für extrem schmale Fensterprofile

P. BISSCHOP ORIGINALBESCHLÄGE SEIT 1889
[instagram.com/p.bisschop1889](https://www.instagram.com/p.bisschop1889)
[facebook.com/p.bisschop1889](https://www.facebook.com/p.bisschop1889)

Zum Komplett-Sortiment: 

BAUHAUS **NEU!**

P. BISSCHOP ORIGINALBESCHLÄGE SEIT 1889
[instagram.com/p.bisschop1889](https://www.instagram.com/p.bisschop1889)
[facebook.com/p.bisschop1889](https://www.facebook.com/p.bisschop1889)

Zum Komplett-Sortiment: 



P. BISSCHOP GMBH
ORIGINALBESCHLÄGE SEIT 1889
 Postfach 10 02 50 · D-42502 Velbert
 Stormstraße 1 · D-42549 Velbert
 Telefon (02051)63049 · Telefax (02051)601344
www.bisschop.de · E-Mail info@bisschop.de